


## PB FlushTouch

### INDICAÇÕES

A PB FlushTouch possui a função de realizar a coagulação, dissecação, corte ou fulguração eletrocirúrgica, permitindo a irrigação diretamente na ponteira ativa de maneira simultânea. A irrigação é realizada por gravidade, porém, a vazão pode ser amplificada com o uso do exclusivo Intensificador de Fluxo, bem como controlada facilmente pelo cirurgião através do Controlador de Fluxo. Sua ponta ativa em metal nobre polido evita a aderência do tecido, além de proporcionar uma rápida transferência do calor para longe da ponta, evitando o sobreaquecimento dos tecidos adjacentes. Seu design permite a máxima visualização do campo operatório e o agarre do tecido com precisão pontual. Já a abertura de irrigação está localizada exatamente na superfície de agarre, proporcionando um campo operatório limpo e claro.


n.º ANVISA: 80356130197  
Imagens meramente ilustrativas



Irrigação integrada na ponta ativa e controlada pelo cirurgião, possibilitando 2 funções simultâneas e independentes.


## SILVER COATED

Revestimento antiaderente - aliado a irrigação, resultam em uma baixíssima adesão e um procedimento muito mais seguro, além de diminuir o aquecimento nos tecidos adjacentes.



Ponta ativa com irrigação (reta e curva)

Haste com 3 comprimentos disponíveis (135, 205 ou 228 mm)



## ESPECIFICAÇÕES TÉCNICAS

- Disponível nas versões Ponta Reta e Ponta Curva, com finalidades específicas, projetadas de maneira a proporcionar acesso a lugares de maior dificuldade;
- Irrigação integrada na ponta ativa e controlada pelo cirurgião, possibilitando 2 funções simultâneas e independentes;
- Superfície de prensão bem trabalhada, garante um manuseio seguro e preciso;
- Projetada para proporcionar uma coagulação suave, eficiente, com menor possibilidade de sangramento em regiões altamente vascularizadas;
- Remoção volumétrica de tecido com pouco dano colateral aos tecidos moles;
- Apresentação estéril;
- Bipolar.



Conector para realização da irrigação

Controlador de fluxo

## MODELOS



135 Ponta Reta - Código: 881470400



228 Ponta Reta - Código: 881470200



205 Ponta Reta - Código: 881470100



228 Ponta Curva - Código: 881470300

## ACESSÓRIO



**Intensificador de Fluxo:** O acessório deve ser utilizado no recipiente de fluido para intensificar o fluxo do fluido de irrigação. Acompanham 2 unidades por produto.





Dando valor ao que realmente importa



[www.razek.com.br](http://www.razek.com.br)



+55 16 2107 2345



+55 16 2107 2346

