


Parafuso Snap Off Razek

Os Parafusos Snap Off Razek permitem manter um estável posicionamento e fixação dos fragmentos para uso primário em pequenos fragmentos do pé e da mão, osteotomias oblíquas e correções de desvios em varo ou valgo no antepé. São parafusos autocompressivos, autobrocantes e autoroscantes com cabeça em perfil baixo para perfeita adequação à superfície óssea, evitando saliências no local após ruptura na área de estreitamento do parafuso. Os parafusos possuem um dispositivo insensor, que após a total inserção do parafuso, é eliminado, resultando em um parafuso com cabeça arredondada de perfil baixo. Permitem um tempo cirúrgico rápido com menor exposição dos tecidos da ferida operatória.

n.º ANVISA: 80356130151
Imagens meramente
ilustrativas

ESPECIFICAÇÕES TÉCNICAS

- Fabricados em Liga de Titânio ASTM F136 e anodizados;
- Seção lisa entre a cabeça e a rosca torna o parafuso autocompressivo, gerando fixação estável em pequenos fragmentos;
- Rosca autobrocante e autorosqueante, elimina a utilização de broca e macho, proporcionando maior rapidez durante o procedimento;
- Dispositivo insensor é eliminado de maneira automática após a total inserção do parafuso, dispensando a utilização de ferramenta de ruptura;
- Cabeça arredondada de perfil baixo, minimiza proeminências e possíveis irritação nos tecidos moles.



Descrição	Dimensões		Código
	Diâmetro	Comprimento	
Parafuso Snap Off Razek D2,0 x 11,5 mm	2,0 mm	11,5 mm	500080100
Parafuso Snap Off Razek D2,0 x 12,5 mm	2,0 mm	12,5 mm	500080200
Parafuso Snap Off Razek D2,0 x 13,5 mm	2,0 mm	13,5 mm	500080300
Parafuso Snap Off Razek D2,7 x 13,5 mm	2,7 mm	13,5 mm	500080400
Parafuso Snap Off Razek D2,7 x 15,5 mm	2,7 mm	15,5 mm	500080500
Parafuso Snap Off Razek D2,7 x 17,5 mm	2,7 mm	17,5 mm	500080600

Instrumentais para Parafuso Snap Off Razek

Chave para Parafusos Snap Off

Código: 490060230

CXIM 002

(Código: 700436000)

Dimensões: 318 x 202 x 71,5 mm


Caixa com divisões internas para armazenamento de Instrumental para Parafusos Snap Off

Pinça Adson com Serrilha

Código: 490060180

Pinça Auto Centrante

Código: 490060190



Elevador Metatarsal

(Código: 490060200)

Medidor de Snap Off 25 mm

(Código: 490060240)

Cabo Engate Rápido 4,5 mm

Código: 490060210

n.º ANVISA: 80356130177

Imagens meramente ilustrativas

Chave para Parafusos Snap Off Encaixe Mandril

Código: 490061070



CXIM 020

(Código: 700437900)

Dimensões: 300 x 184 x 12,7 mm

Caixa com divisões internas para armazenamento de Parafusos Snap Off Razek.

OBS.: Os parafusos não fazem parte da caixa e devem ser adquiridos separadamente.

INDICAÇÕES DE USO

A Família de Parafuso Snap Off Razek é indicada para fixação de fraturas ou reconstrução óssea como:

- Fixação de pequenos fragmentos ósseos;
- Osteotomia de Weil;
- Fixação Monocortical;
- Osteotomias e fixação de fratura no pé e mão.

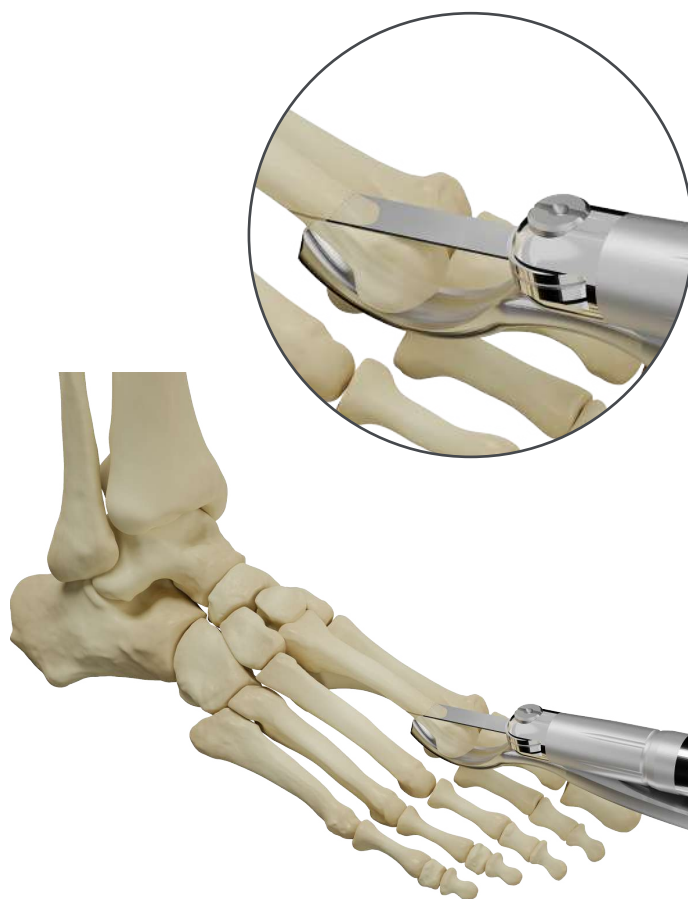
Sugestão de uso Parafuso Snap Off

1 | Realize incisão cirúrgica para exposição adequada da região a ser realizada a osteotomia. Caso necessário, pode-se utilizar o Elevador Metatarsal para melhor visualização das superfícies ósseas;

Instrumental	Código
Elevador Metatarsal	490060200

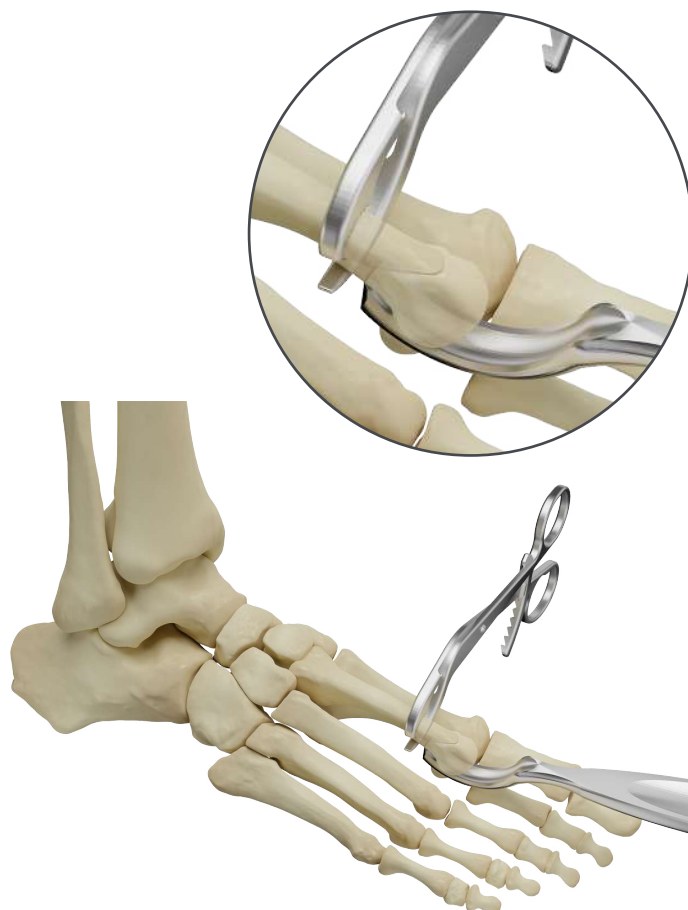


2 | Utilize uma Micro Serra Sagittal, com lâmina reta e estreita, para realizar osteotomias em forma de V, linear oblíquo ou em Z, para correção da deformidade ou desvio ósseo, mantendo o contato interfragmentário;



3 | Para uma segura estabilização dos fragmentos, utilize a Pinça Auto Centrante de redução de fraturas;

Instrumental	Código
Pinça Auto Centrante	490060190



4 | Após assegurar o posicionamento interfragmentário desejado, meça o comprimento ósseo com Medidor de Snap Off 25 mm, a fim de determinar o comprimento do parafuso Snap Off Razek a ser utilizado. O cirurgião deve escolher um comprimento de parafuso de maneira que o mesmo não transpasse a cortical distal e lese as partes moles.

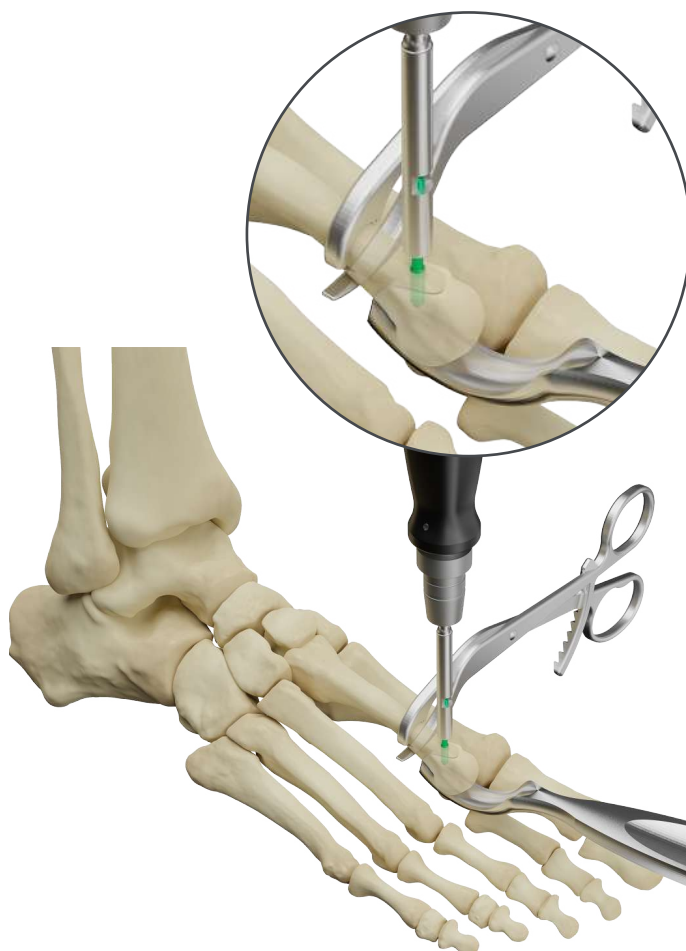
Nota: O comprimento e o diâmetro do parafuso podem ser aferidos em escala específica contida na bandeja da Caixa de Esterilização. A medida do comprimento deve ser obtida na extremidade distal do parafuso;

Instrumental	Código
Medidor de Snap Off 25 mm	490060240



5 | Insira e fixe o parafuso na chave escolhida. Realize a perfuração óssea de maneira a ultrapassar o foco da osteotomia e aproximar a cabeça plana do parafuso à superfície óssea, a fim de obter auto compressão interfragmentária;

Nota: a inserção do Parafuso Snap Off Razek poderá ser realizada de forma Manual ou Mecânica.




Manual: Utilize a Chave para Parafusos Snap Off acoplada ao Cabo Engate Rápido 4,5 mm;

Instrumental	Código
Chave para Parafusos Snap Off	490060230
Cabo Engate Rápido 4,5 mm	490060210

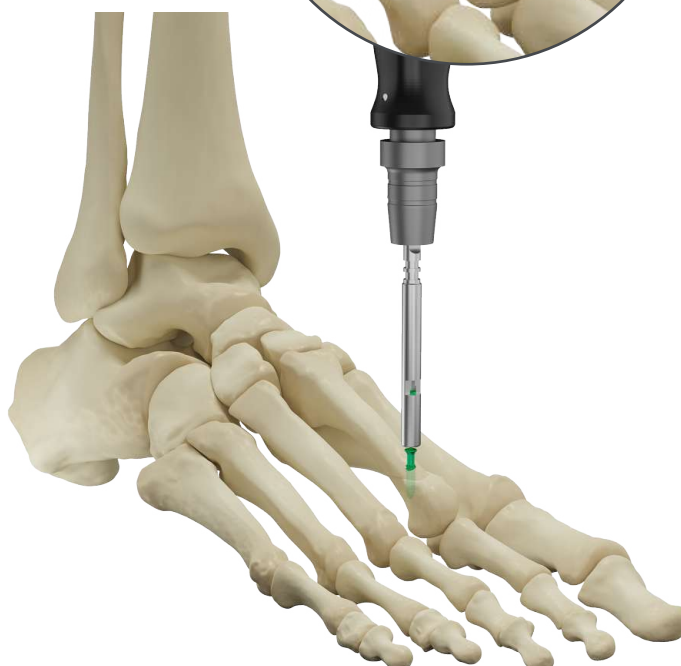


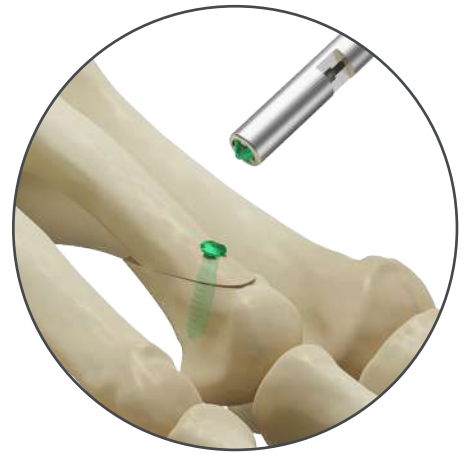
Mecânica: Utilize a Chave para Parafusos Snap Off Razek Encaixe Mandril acoplada ao mandril do perfurador escolhido. É importante utilizar velocidade moderada e um posicionamento firme do perfurador, a fim de evitar quebra antecipada do parafuso e/ou fraturas extras dos fragmentos.

Instrumental	Código
Chave para Parafusos Snap Off Encaixe Mandril	490061070



6 | Verifique a correta fixação do parafuso;





7 | Finalize a inserção do parafuso realizando a compressão final até o desprendimento do dispositivo insersor do parafuso ao nível do estreitamento.



Dando valor ao que realmente importa



www.razek.com.br



+55 16 2107 2345



+55 16 2107 2346

