



Cânula de Microdebridação Mini ENT

Manual do Usuário



**PROIBIDO
REPROCESSAR**

STERILE | R

PRODUTO ESTÉRIL

Visando a praticidade e a facilidade no acesso às informações contidas no Manual do Usuário dos nossos produtos, a Razek em acordo com a IN nº 4 / 2012 estabelecida pela ANVISA, disponibiliza os documentos para download no endereço eletrônico www.razek.com.br, no Menu "Instruções de Uso".

Importante: Verifique a revisão do Manual do Usuário indicada no rótulo do produto e o seu nº do registro ANVISA para identificar corretamente o arquivo desejado.

Para obter o Manual do Usuário impresso, sem custo de envio, favor entrar em contato com o nosso Pós-Vendas através do telefone +55 16 2107 2345 ou pelo e-mail posvenda1@razek.com.br.



O fabricante recomenda a leitura de todo o manual antes da utilização do produto.

FUNÇÃO E INDICAÇÃO

As Cânulas de Microdebridação Mini ENT possuem a função de realizar a microdebridação de tecidos em procedimentos de otorrinolaringologia.



O produto foi desenvolvido para ser utilizado por cirurgiões, que estejam familiarizados com a técnica. A utilização inadequada poderá acarretar danos irreversíveis.

CLASSIFICAÇÃO

- **Norma/Diretiva:** RDC 185/2001 (ANVISA)
- **Classificação:** Regra 6 - Classe II

ESPECIFICAÇÕES

- **Esterilizado por:** Raio Gama
- **Validade da esterilização:** 3 anos

SEGURANÇA - PRECAUÇÕES IMPORTANTES



Não utilize a Cânula de Microdebridação Mini ENT em mau estado (tortas ou quebradas), pois isso acarretará trepidação ou vibração excessiva;



Não utilize qualquer componente, que não tenha sido citado neste manual. A utilização de componentes diferentes irá danificar a Cânula de Microdebridação Mini ENT;



Se os componentes apresentarem algum dano, os mesmos não devem ser utilizados;



Nunca utilize um dispositivo que apresente superaquecimento;



A substituição da Cânula de Microdebridação Mini ENT deve ser realizada somente depois que o equipamento não estiver mais funcionando e nem superaquecido;



**NÃO REUTILIZAR O PRODUTO,
POIS O MESMO É DE USO ÚNICO;**



PROIBIDO REPROCESSAR.

CÂNULA DE MICRODEBRIDAÇÃO MINI ENT

As Cânulas de Microdebridação Mini ENT são compostas por uma **cânula de corte e sucção** e uma **cânula guia**. A cânula de corte e sucção está localizada dentro da cânula guia.

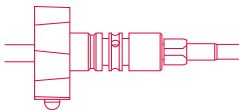


A família da Cânula para Microdebridação Mini ENT apresenta diferentes tipos de encaixe. A seguir estão indicados os tipos de encaixe. Deste modo, o usuário poderá facilmente identificar a cânula necessária para cada equipamento.

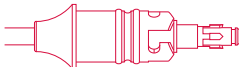
Encaixe R



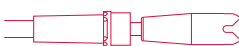
Encaixe SZ



Encaixe ST



Encaixe X



MODELOS

Os modelos da família da Cânula de Microdebridação Mini ENT serão diferenciados pelo tipo de ponta ativa, tipo de encaixe, guia de sorro e diâmetros internos e externos:

• **Tipos de pontas ativas:** MCC - MCCAI - MCCAO - ACC - ACCAI - ACCAO - ACCS - ACCSAI - ACCSAO - ACCS - MCCSAI - MCCSAO - DCM - RB - RBA - DOA - BA - BAA - PA - OB - OBA

• **Diâmetros Internos / Externos:** 1,7 / 2,2 - 2,2 / 2,8 - 2,5 / 3,5 - 3,5 / 4,5

• **Tipos de encaixes:** R - SZ - ST - X

• **Comprimentos disponíveis:** 80 mm - 115 mm

• **Angulações disponíveis nas pontas ativas:** 0° (reta) - 15° - 30° - 40°

• **Guia de Sorro:** Com guia de sorro - Sem guia de sorro.

A seguir serão apresentados todos os modelos disponíveis com os diferentes tipos de ponteira (corte), suas indicações e as suas possíveis combinações.

MCC

As cânulas com corte tipo MCC (Moderado Cortador de Cartilagem) devem ser utilizadas para remover tecido cartilaginoso. Rotação máxima: 3000 rpm.



• **Diâmetros Internos / Externos:** 1,7 / 2,2 - 2,2 / 2,8 - 2,5 / 3,5 - 3,5 / 4,5

• **Tipos de encaixes:** R - SZ - ST - X

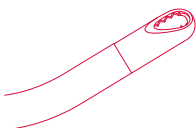
• **Comprimentos disponíveis:** 80 mm - 115 mm

• **Angulação disponível na ponta ativa:** 0° (reta)

• **Guia de sorro:** Os encaixes **R**, **ST** e **X** possuem modelos com ou sem guia de sorro (encaixe **SZ** disponível apenas sem guia de sorro)

MCCAI

As cânulas com corte tipo MCCAI (Moderado Cortador de Cartilagem Angulada Interna) devem ser utilizadas para remover tecido cartilaginoso. Rotação máxima: 1500 rpm.



• **Diâmetros Internos / Externos:** 2,2 / 2,8 - 2,5 / 3,5 - 3,5 / 4,5

• **Tipos de encaixes:** R - SZ - ST - X

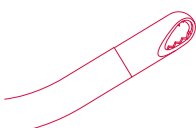
• **Comprimentos disponíveis:** 80 mm - 115 mm

• **Angulações disponíveis na ponta ativa:** 15° - 30° - 40°

• **Guia de sorro:** Os encaixes **R**, **ST** e **X** possuem modelos com ou sem guia de sorro (encaixe **SZ** disponível apenas sem guia de sorro)

MCCAO

As cânulas com corte tipo MCCAO (Moderado Cortador de Cartilagem Angulada Externa) devem ser utilizadas para remover tecido cartilaginoso. Rotação máxima: 1500 rpm.



• **Diâmetros Internos / Externos:** 2,2 / 2,8 - 2,5 / 3,5 - 3,5 / 4,5

• **Tipos de encaixes:** R - SZ - ST - X

• **Comprimentos disponíveis:** 80 mm - 115 mm

• **Angulações disponíveis na ponta ativa:** 15° - 30° - 40°

• **Guia de sorro:** Os encaixes **R**, **ST** e **X** possuem modelos com ou sem guia de sorro (encaixe **SZ** disponível apenas sem guia de sorro)

ACC

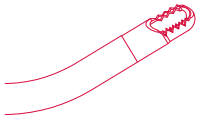
As cânulas com corte tipo ACC (Agressivo Cortador Cartilagem) devem ser utilizadas para remover grande quantidade de tecido cartilaginoso. Rotação máxima: 3000 rpm.



- **Diâmetros Internos / Externos:** 1,7 / 2,2 - 2,2 / 2,8 - 2,5 / 3,5 - 3,5 / 4,5
- **Tipos de encaixes:** R - SZ - ST - X
- **Comprimentos disponíveis:** 80 mm - 115 mm
- **Angulação disponível na ponta ativa:** 0° (reta)
- **Guia de soro:** Os encaixes **R**, **ST** e **X** possuem modelos com ou sem guia de soro (encaixe **SZ** disponível apenas sem guia de soro)

ACCAI

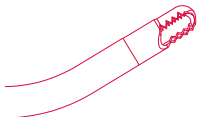
As cânulas com corte tipo ACCAI (Agressivo Cortador Cartilagem Angulada Interna) devem ser utilizadas para remover grande quantidade de tecido cartilaginoso. Rotação máxima: 1500 rpm.



- **Diâmetros Internos / Externos:** 2,2 / 2,8 - 2,5 / 3,5 - 3,5 / 4,5
- **Tipos de encaixes:** R - SZ - ST - X
- **Comprimentos disponíveis:** 80 mm - 115 mm
- **Angulações disponíveis na ponta ativa:** 15° - 30° - 40°
- **Guia de soro:** Os encaixes **R**, **ST** e **X** possuem modelos com ou sem guia de soro (encaixe **SZ** disponível apenas sem guia de soro)

ACCAO

As cânulas com corte tipo ACCAO (Agressivo Cortador Cartilagem Angulada Externa) devem ser utilizadas para remover grande quantidade de tecido cartilaginoso. Rotação máxima: 1500 rpm.



- **Diâmetros Internos / Externos:** 2,2 / 2,8 - 2,5 / 3,5 - 3,5 / 4,5
- **Tipos de encaixes:** R - SZ - ST - X
- **Comprimentos disponíveis:** 80 mm - 115 mm
- **Angulações disponíveis na ponta ativa:** 15° - 30° - 40°
- **Guia de soro:** Os encaixes **R**, **ST** e **X** possuem modelos com ou sem guia de soro (encaixe **SZ** disponível apenas sem guia de soro)

ACCS

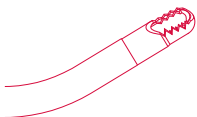
As cânulas com corte tipo ACCS (Agressivo Cortador de Cartilagem Small) devem ser utilizadas para remover tecido cartilaginoso, com duas arestas cortantes. Rotação máxima: 3000 rpm.



- **Diâmetros Internos / Externos:** 1,7 / 2,2 - 2,2 / 2,8 - 2,5 / 3,5 - 3,5 / 4,5
- **Tipos de encaixes:** R - SZ - ST - X
- **Comprimentos disponíveis:** 80 mm - 115 mm
- **Angulação disponível na ponta ativa:** 0° (reta)
- **Guia de soro:** Os encaixes **R**, **ST** e **X** possuem modelos com ou sem guia de soro (encaixe **SZ** disponível apenas sem guia de soro)

ACCSAI

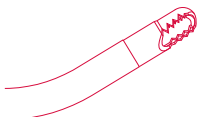
As cânulas com corte tipo ACCSAI (Agressivo Cortador de Cartilagem Small Angulada Interna) devem ser utilizadas para remover grande quantidade de tecido cartilaginoso. Rotação máxima: 1500 rpm.



- **Diâmetros Internos / Externos:** 2,2 / 2,8 - 2,5 / 3,5 - 3,5 / 4,5
- **Tipos de encaixes:** R - SZ - ST - X
- **Comprimentos disponíveis:** 80 mm - 115 mm
- **Angulações disponíveis na ponta ativa:** 15° - 30° - 40°
- **Guia de soro:** Os encaixes **R**, **ST** e **X** possuem modelos com ou sem guia de soro (encaixe **SZ** disponível apenas sem guia de soro)

ACCSAO

As cânulas com corte tipo ACCSAO (Agressivo Cortador de Cartilagem Small Angulada Externa) devem ser utilizadas para remover grande quantidade de tecido cartilaginoso. Rotação máxima: 1500 rpm.



- **Diâmetros Internos / Externos:** 2,2 / 2,8 - 2,5 / 3,5 - 3,5 / 4,5

- **Tipos de encaixes:** R - SZ - ST - X
- **Comprimentos disponíveis:** 80 mm - 115 mm
- **Angulações disponíveis na ponta ativa:** 15° - 30° - 40°
- **Guia de soro:** Os encaixes **R**, **ST** e **X** possuem modelos com ou sem guia de soro (encaixe **SZ** disponível apenas sem guia de soro)

MCCS


As cânulas com corte tipo MCCS (Moderado Cortador de Cartilagem Small) devem ser utilizadas para remoções precisas de tecido cartilaginoso. Rotação máxima: 3000 rpm.



- **Diâmetros Internos / Externos:** 1,7 / 2,2 - 2,2 / 2,8 - 2,5 / 3,5 - 3,5 / 4,5
- **Tipos de encaixes:** R - SZ - ST - X
- **Comprimentos disponíveis:** 80 mm - 115 mm
- **Guia de soro:** Os encaixes **R**, **ST** e **X** possuem modelos com ou sem guia de soro (encaixe **SZ** disponível apenas sem guia de soro)

MCCSAI

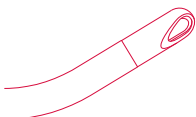
As cânulas com corte tipo MCCSAI (Moderado Cortador de Cartilagem Small Angulado Interno) devem ser utilizadas para remoções precisas de tecido cartilaginoso. Rotação máxima: 1500 rpm.



- **Diâmetros Internos / Externos:** 2,2 / 2,8 - 2,5 / 3,5 - 3,5 / 4,5
- **Tipos de encaixes:** R - SZ - ST - X
- **Comprimentos disponíveis:** 80 mm - 115 mm
- **Angulações disponíveis na ponta ativa:** 15° - 30° - 40°
- **Guia de soro:** Os encaixes **R**, **ST** e **X** possuem modelos com ou sem guia de soro (encaixe **SZ** disponível apenas sem guia de soro)

MCCSAO

As cânulas com corte tipo MCCSAO (Moderado Cortador de Cartilagem Small Angulado Externo) devem ser utilizadas para remoções precisas de tecido cartilaginoso. Rotação máxima: 1500 rpm.



- **Diâmetros Internos / Externos:** 2,2 / 2,8 - 2,5 / 3,5 - 3,5 / 4,5
- **Tipos de encaixes:** R - SZ - ST - X
- **Comprimentos disponíveis:** 80 mm - 115 mm
- **Angulações disponíveis na ponta ativa:** 15° - 30° - 40°
- **Guia de soro:** Os encaixes **R**, **ST** e **X** possuem modelos com ou sem guia de soro (encaixe **SZ** disponível apenas sem guia de soro)

DCM

As cânulas com corte tipo DCM (Descolorador Cortador Moderado) devem ser utilizadas para deslocar e cortar o tecido cartilaginoso. Rotação máxima: 3000 rpm.



- **Diâmetros Internos / Externos:** 1,7 / 2,2 - 2,2 / 2,8 - 2,5 / 3,5 - 3,5 / 4,5
- **Tipos de encaixes:** R - SZ - ST - X
- **Comprimentos disponíveis:** 80 mm - 115 mm
- **Angulação disponível na ponta ativa:** 0° (reta)
- **Guia de soro:** Os encaixes **R**, **ST** e **X** possuem modelos com ou sem guia de soro (encaixe **SZ** disponível apenas sem guia de soro)

RB

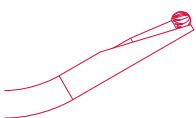
As cânulas com corte tipo RB (Broca Redonda) devem ser utilizadas para pequenas remoções em tecidos ósseos. Rotação máxima: 5000 rpm.



- **Diâmetros Internos / Externos:** 2,5 / 3,5 - 3,5 / 4,5
- **Tipos de encaixes:** R - SZ - ST - X
- **Comprimentos disponíveis:** 80 mm - 115 mm
- **Angulação disponível na ponta ativa:** 0° (reta)
- **Guia de soro:** Os encaixes **R**, **ST** e **X** possuem modelos com ou sem guia de soro (encaixe **SZ** disponível apenas sem guia de soro)

RBA

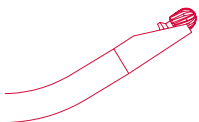
As cânulas com corte tipo RBA (Broca Redonda Angulada) devem ser utilizadas para pequenas remoções em tecidos ósseos. Rotação máxima: 1500 rpm.



- **Diâmetros Internos / Externos:** 2,5 / 3,5 - 3,5 / 4,5
- **Tipos de encaixes:** R - SZ - ST - X
- **Comprimentos disponíveis:** 80 mm - 115 mm
- **Angulações disponíveis na ponta ativa:** 15° - 30° - 40°
- **Guia de soro:** Os encaixes **R**, **ST** e **X** possuem modelos com ou sem guia de soro (encaixe **SZ** disponível apenas sem guia de soro)

DOA

As cânulas com corte tipo DOA (Debridador Oval Angulado) devem ser utilizadas para debridação. Rotação máxima: 1500 rpm.



- **Diâmetros Internos / Externos:** 2,5 / 3,5 - 3,5 / 4,5
- **Tipos de encaixes:** R - SZ - ST - X
- **Comprimentos disponíveis:** 80 mm - 115 mm
- **Angulações disponíveis na ponta ativa:** 15° - 30° - 40°
- **Guia de soro:** Os encaixes **R**, **ST** e **X** possuem modelos com ou sem guia de soro (encaixe **SZ** disponível apenas sem guia de soro)

BA

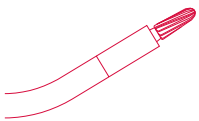
As cânulas com corte tipo BA (Broca Afilada) devem ser utilizadas para debridação. Rotação máxima: 5000 rpm.



- **Diâmetros Internos / Externos:** 2,5 / 3,5 - 3,5 / 4,5
- **Tipos de encaixes:** R - SZ - ST - X
- **Comprimentos disponíveis:** 80 mm - 115 mm
- **Angulação disponível na ponta ativa:** 0° (reta)
- **Guia de soro:** Os encaixes **R**, **ST** e **X** possuem modelos com ou sem guia de soro (encaixe **SZ** disponível apenas sem guia de soro)

BAA

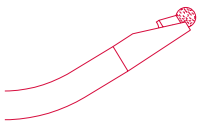
As cânulas com corte tipo BAA (Broca Afilada Angulada Interna) devem ser utilizadas para debridação. Rotação máxima: 1500 rpm.



- **Diâmetros Internos / Externos:** 2,5 / 3,5 - 3,5 / 4,5
- **Tipos de encaixes:** R - SZ - ST - X
- **Comprimentos disponíveis:** 80 mm - 115 mm
- **Angulações disponíveis na ponta ativa:** 15° - 30° - 40°
- **Guia de soro:** Os encaixes **R**, **ST** e **X** possuem modelos com ou sem guia de soro (encaixe **SZ** disponível apenas sem guia de soro)

PA

As cânulas com corte tipo PA (Polidor Angulado) devem ser utilizadas para realizar acabamento em tecido cartilaginoso. Rotação máxima: 1500 rpm.



- **Diâmetros Internos / Externos:** 2,5 / 3,5 - 3,5 / 4,5
- **Tipos de encaixes:** R - SZ - ST - X
- **Comprimentos disponíveis:** 80 mm - 115 mm
- **Angulações disponíveis na ponta ativa:** 15° - 30° - 40°
- **Guia de soro:** Os encaixes **R**, **ST** e **X** possuem modelos com ou sem guia de soro (encaixe **SZ** disponível apenas sem guia de soro)

OB

As cânulas com corte tipo OB (Broca Oval) devem ser utilizadas para moderadas remoções de tecido ósseo. Rotação máxima: 5000 rpm.

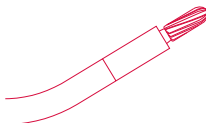


- **Diâmetros Internos / Externos:** 2,5 / 3,5 - 3,5 / 4,5
- **Tipos de encaixes:** R - SZ - ST - X
- **Comprimentos disponíveis:** 80 mm - 115 mm
- **Angulação disponível na ponta ativa:** 0° (reta)
- **Guia de soro:** Os encaixes **R**, **ST** e **X** possuem modelos com ou sem guia de soro (encaixe **SZ** disponível apenas sem guia de soro)

apenas sem guia de soro)

OBA

As cânulas com corte tipo OBA (Broca Oval Angulada Interna) devem ser utilizadas para moderadas remoções de tecido ósseo. Rotação máxima: 1500 rpm.



- **Diâmetros Internos / Externos:** 2,5 / 3,5 - 3,5 / 4,5
- **Tipos de encaixes:** R - SZ - ST - X
- **Comprimentos disponíveis:** 80 mm - 115 mm
- **Angulações disponíveis na ponta ativa:** 15° - 30° - 40°
- **Guia de soro:** Os encaixes **R**, **ST** e **X** possuem modelos com ou sem guia de soro (encaixe **SZ** disponível apenas sem guia de soro)

ACESSÓRIO



A escova deve ser utilizada para remover tecidos que podem acumular no tubo da cânula interna durante o procedimento cirúrgico. Acompanha os modelos com diâmetros **2,5 / 3,5** e **3,5 / 4,5** e ponta ativa **MCC - MCCAI - MCCAO - ACC - ACCAI - ACCAO - ACCS - ACCSAI - ACCSAO - MCCS - MCCSAI - MCCSAO - DCM**.

PROCEDIMENTOS PRÉ-OPERATÓRIOS

Inspeccione a embalagem do produto para verificar se não houve violação. O produto segue esterilizado do Fabricante.

MODO DE UTILIZAÇÃO

1 | Inserir a cânula selecionada no motor adequado, até que a mesma se encaixe completamente;



2 | Ajustar a rotação adequada no equipamento.

PROCEDIMENTO PÓS-OPERATÓRIOS

1 | Retirar a cânula do motor.



Após o uso da Cânula de Microdebridação Mini ENT, a mesma deverá ser descartada.

ESTERILIZAÇÃO

O produto é esterilizado com raios gama - Co 60. A esterilização possui validade de três anos a partir da data de fabricação, se a embalagem estiver inviolada.

ARMAZENAMENTO E TRANSPORTE

- O produto deve ser transportado em sua embalagem original, lacrada e sem sinais de violação;
- O produto segue em embalagem estéril. A esterilidade não é válida caso a embalagem protetora esteja violada;
- Estocar o produto em local fresco e seco, ao abrigo de poeira e umidade, distante de produtos químicos e agentes de limpeza.

DESCARTE

Após a utilização ou término da validade do produto, este poderá causar contaminação ambiental ou poderá ser utilizado indevidamente. Para minimizar estes riscos, o cliente deverá descartar o produto conforme determina a legislação local.

VALIDADE

A validade do produto está limitada ao vencimento da esterilização, ou seja, três anos da data de fabricação.

SÍMBOLOS UTILIZADOS



Data de fabricação.



Identifica o lote.



Data de validade
do produto.



Proibido reprocessar.



Produto esterilizado
através de radiação.



Fabricado por.



Manter seco.



Fabricado por:

RAZEK EQUIPAMENTOS LTDA

Rua Ernesto Gonçalves Rosa Junior,
437 - Jardim São Paulo

São Carlos/SP - CEP 13570-460

CNPJ 07.489.080/0001-30

Resp. Téc.: Renaldo Massini Jr.

CREA SP 0601706815

Registro ANVISA: 80356130161

Nome Técnico: Cânulas Metálicas

Atendimento ao Consumidor:

Razek Equipamentos Ltda

Fone: +55 16 2107 2345

Fax: +55 16 3374 5946



▪ MCC

Modelo	Código
MCC 1,7 / 2,2 R 80	894620030
MCC 1,7 / 2,2 R 115	894620040
MCC 2,2 / 2,8 R 80	894620050
MCC 2,2 / 2,8 R 115	894620060
MCC 2,5 / 3,5 R 80	894620070
MCC 2,5 / 3,5 R 115	894620080
MCC 3,5 / 4,5 R 80	894620090
MCC 3,5 / 4,5 R 115	894620100
MCC 1,7 / 2,2 R 80 com guia de soro	894620130
MCC 1,7 / 2,2 R 115 com guia de soro	894620140
MCC 2,2 / 2,8 R 80 com guia de soro	894620150
MCC 2,2 / 2,8 R 115 com guia de soro	894620160
MCC 2,5 / 3,5 R 80 com guia de soro	894620170
MCC 2,5 / 3,5 R 115 com guia de soro	894620180
MCC 3,5 / 4,5 R 80 com guia de soro	894620190
MCC 3,5 / 4,5 R 115 com guia de soro	894620200
MCC 1,7 / 2,2 SZ 80	894620230
MCC 1,7 / 2,2 SZ 115	894620240
MCC 2,2 / 2,8 SZ 80	894620250
MCC 2,2 / 2,8 SZ 115	894620260
MCC 2,5 / 3,5 SZ 80	894620270
MCC 2,5 / 3,5 SZ 115	894620280
MCC 3,5 / 4,5 SZ 80	894620290
MCC 3,5 / 4,5 SZ 115	894620300
MCC 1,7 / 2,2 ST 80	894620330
MCC 1,7 / 2,2 ST 115	894620340
MCC 2,2 / 2,8 ST 80	894620350
MCC 2,2 / 2,8 ST 115	894620360
MCC 2,5 / 3,5 ST 80	894620370
MCC 2,5 / 3,5 ST 115	894620380
MCC 3,5 / 4,5 ST 80	894620390
MCC 3,5 / 4,5 ST 115	894620400
MCC 1,7 / 2,2 ST 80 com guia de soro	894620430
MCC 1,7 / 2,2 ST 115 com guia de soro	894620440
MCC 2,2 / 2,8 ST 80 com guia de soro	894620450
MCC 2,2 / 2,8 ST 115 com guia de soro	894620460
MCC 2,5 / 3,5 ST 80 com guia de soro	894620470
MCC 2,5 / 3,5 ST 115 com guia de soro	894620480
MCC 3,5 / 4,5 ST 80 com guia de soro	894620490
MCC 3,5 / 4,5 ST 115 com guia de soro	894620500
MCC 1,7 / 2,2 X 80	894620530
MCC 1,7 / 2,2 X 115	894620540
MCC 2,2 / 2,8 X 80	894620550
MCC 2,2 / 2,8 X 115	894620560
MCC 2,5 / 3,5 X 80	894620570
MCC 2,5 / 3,5 X 115	894620580
MCC 3,5 / 4,5 X 80	894620590
MCC 3,5 / 4,5 X 115	894620600
MCC 1,7 / 2,2 X 80 com guia de soro	894620630
MCC 1,7 / 2,2 X 115 com guia de soro	894620640
MCC 2,2 / 2,8 X 80 com guia de soro	894620650
MCC 2,2 / 2,8 X 115 com guia de soro	894620660
MCC 2,5 / 3,5 X 80 com guia de soro	894620670
MCC 2,5 / 3,5 X 115 com guia de soro	894620680
MCC 3,5 / 4,5 X 80 com guia de soro	894620690
MCC 3,5 / 4,5 X 115 com guia de soro	894620700

▪ MCCAI

Modelo	Código
MCCAI 2,2 / 2,8 R 80 15°	894630010
MCCAI 2,2 / 2,8 R 80 30°	894630020
MCCAI 2,2 / 2,8 R 80 40°	894630030
MCCAI 2,2 / 2,8 R 115 15°	894630040
MCCAI 2,2 / 2,8 R 115 30°	894630050
MCCAI 2,2 / 2,8 R 115 40°	894630060
MCCAI 2,5 / 3,5 R 80 15°	894630070
MCCAI 2,5 / 3,5 R 80 30°	894630080
MCCAI 2,5 / 3,5 R 80 40°	894630090
MCCAI 2,5 / 3,5 R 115 15°	894630100
MCCAI 2,5 / 3,5 R 115 30°	894630110
MCCAI 2,5 / 3,5 R 115 40°	894630120
MCCAI 3,5 / 4,5 R 80 15°	894630130
MCCAI 3,5 / 4,5 R 80 30°	894630140
MCCAI 3,5 / 4,5 R 80 40°	894630150
MCCAI 3,5 / 4,5 R 115 15°	894630160
MCCAI 3,5 / 4,5 R 115 30°	894630170
MCCAI 3,5 / 4,5 R 115 40°	894630180
MCCAI 2,2 / 2,8 R 80 15° com guia de soro	894630190
MCCAI 2,2 / 2,8 R 80 30° com guia de soro	894630200
MCCAI 2,2 / 2,8 R 80 40° com guia de soro	894630210
MCCAI 2,2 / 2,8 R 115 15° com guia de soro	894630220
MCCAI 2,2 / 2,8 R 115 30° com guia de soro	894630230
MCCAI 2,2 / 2,8 R 115 40° com guia de soro	894630240
MCCAI 2,5 / 3,5 R 80 15° com guia de soro	894630250
MCCAI 2,5 / 3,5 R 80 30° com guia de soro	894630260
MCCAI 2,5 / 3,5 R 80 40° com guia de soro	894630270
MCCAI 2,5 / 3,5 R 115 15° com guia de soro	894630280
MCCAI 2,5 / 3,5 R 115 30° com guia de soro	894630290
MCCAI 2,5 / 3,5 R 115 40° com guia de soro	894630300
MCCAI 3,5 / 4,5 R 80 15° com guia de soro	894630310
MCCAI 3,5 / 4,5 R 80 30° com guia de soro	894630320
MCCAI 3,5 / 4,5 R 80 40° com guia de soro	894630330
MCCAI 3,5 / 4,5 R 115 15° com guia de soro	894630340

MCCAI 3,5 / 4,5 R 115 30° com guia de soro	894630350
MCCAI 3,5 / 4,5 R 115 40° com guia de soro	894630360
MCCAI 2,2 / 2,8 SZ 80 15°	894630370
MCCAI 2,2 / 2,8 SZ 80 30°	894630380
MCCAI 2,2 / 2,8 SZ 80 40°	894630390
MCCAI 2,2 / 2,8 SZ 115 15°	894630400
MCCAI 2,2 / 2,8 SZ 115 30°	894630410
MCCAI 2,2 / 2,8 SZ 115 40°	894630420
MCCAI 2,5 / 3,5 SZ 80 15°	894630430
MCCAI 2,5 / 3,5 SZ 80 30°	894630440
MCCAI 2,5 / 3,5 SZ 80 40°	894630450
MCCAI 2,5 / 3,5 SZ 115 15°	894630460
MCCAI 2,5 / 3,5 SZ 115 30°	894630470
MCCAI 2,5 / 3,5 SZ 115 40°	894630480
MCCAI 3,5 / 4,5 SZ 80 15°	894630490
MCCAI 3,5 / 4,5 SZ 80 30°	894630500
MCCAI 3,5 / 4,5 SZ 80 40°	894630510
MCCAI 3,5 / 4,5 SZ 115 15°	894630520
MCCAI 3,5 / 4,5 SZ 115 30°	894630530
MCCAI 3,5 / 4,5 SZ 115 40°	894630540
MCCAI 2,2 / 2,8 ST 80 15°	894630550
MCCAI 2,2 / 2,8 ST 80 30°	894630560
MCCAI 2,2 / 2,8 ST 80 40°	894630570
MCCAI 2,2 / 2,8 ST 115 15°	894630580
MCCAI 2,2 / 2,8 ST 115 30°	894630590
MCCAI 2,2 / 2,8 ST 115 40°	894630600
MCCAI 2,5 / 3,5 ST 80 15°	894630610
MCCAI 2,5 / 3,5 ST 80 30°	894630620
MCCAI 2,5 / 3,5 ST 80 40°	894630630
MCCAI 2,5 / 3,5 ST 115 15°	894630640
MCCAI 2,5 / 3,5 ST 115 30°	894630650
MCCAI 2,5 / 3,5 ST 115 40°	894630660
MCCAI 3,5 / 4,5 ST 80 15°	894630670
MCCAI 3,5 / 4,5 ST 80 30°	894630680
MCCAI 3,5 / 4,5 ST 80 40°	894630690
MCCAI 3,5 / 4,5 ST 115 15°	894630700
MCCAI 3,5 / 4,5 ST 115 30°	894630710
MCCAI 3,5 / 4,5 ST 115 40°	894630720
MCCAI 2,2 / 2,8 ST 80 15° com guia de soro	894630730
MCCAI 2,2 / 2,8 ST 80 30° com guia de soro	894630740
MCCAI 2,2 / 2,8 ST 80 40° com guia de soro	894630750
MCCAI 2,2 / 2,8 ST 115 15° com guia de soro	894630760
MCCAI 2,2 / 2,8 ST 115 30° com guia de soro	894630770
MCCAI 2,2 / 2,8 ST 115 40° com guia de soro	894630780
MCCAI 2,5 / 3,5 ST 80 15° com guia de soro	894630790
MCCAI 2,5 / 3,5 ST 80 30° com guia de soro	894630800
MCCAI 2,5 / 3,5 ST 80 40° com guia de soro	894630810
MCCAI 2,5 / 3,5 ST 115 15° com guia de soro	894630820
MCCAI 2,5 / 3,5 ST 115 30° com guia de soro	894630830
MCCAI 2,5 / 3,5 ST 115 40° com guia de soro	894630840
MCCAI 3,5 / 4,5 ST 80 15° com guia de soro	894630850
MCCAI 3,5 / 4,5 ST 80 30° com guia de soro	894630860
MCCAI 3,5 / 4,5 ST 80 40° com guia de soro	894630870
MCCAI 3,5 / 4,5 ST 115 15° com guia de soro	894630880
MCCAI 3,5 / 4,5 ST 115 30° com guia de soro	894630890
MCCAI 3,5 / 4,5 ST 115 40° com guia de soro	894630900
MCCAI 2,2 / 2,8 X 80 15°	894630910
MCCAI 2,2 / 2,8 X 80 30°	894630920
MCCAI 2,2 / 2,8 X 80 40°	894630930
MCCAI 2,2 / 2,8 X 115 15°	894630940
MCCAI 2,2 / 2,8 X 115 30°	894630950
MCCAI 2,2 / 2,8 X 115 40°	894630960
MCCAI 2,5 / 3,5 X 80 15°	894630970
MCCAI 2,5 / 3,5 X 80 30°	894630980
MCCAI 2,5 / 3,5 X 80 40°	894630990
MCCAI 2,5 / 3,5 X 115 15°	894631000
MCCAI 2,5 / 3,5 X 115 30°	894631010
MCCAI 2,5 / 3,5 X 115 40°	894631020
MCCAI 3,5 / 4,5 X 80 15°	894631030
MCCAI 3,5 / 4,5 X 80 30°	894631040
MCCAI 3,5 / 4,5 X 80 40°	894631050
MCCAI 3,5 / 4,5 X 115 15°	894631060
MCCAI 3,5 / 4,5 X 115 30°	894631070
MCCAI 3,5 / 4,5 X 115 40°	894631080
MCCAI 2,2 / 2,8 X 80 15° com guia de soro	894631090
MCCAI 2,2 / 2,8 X 80 30° com guia de soro	894631100
MCCAI 2,2 / 2,8 X 80 40° com guia de soro	894631110
MCCAI 2,2 / 2,8 X 115 15° com guia de soro	894631120
MCCAI 2,2 / 2,8 X 115 30° com guia de soro	894631130
MCCAI 2,2 / 2,8 X 115 40° com guia de soro	894631140
MCCAI 2,5 / 3,5 X 80 15° com guia de soro	894631150
MCCAI 2,5 / 3,5 X 80 30° com guia de soro	894631160
MCCAI 2,5 / 3,5 X 80 40° com guia de soro	894631170
MCCAI 2,5 / 3,5 X 115 15° com guia de soro	894631180
MCCAI 2,5 / 3,5 X 115 30° com guia de soro	894631190
MCCAI 2,5 / 3,5 X 115 40° com guia de soro	894631200
MCCAI 3,5 / 4,5 X 80 15° com guia de soro	894631210
MCCAI 3,5 / 4,5 X 80 30° com guia de soro	894631220
MCCAI 3,5 / 4,5 X 80 40° com guia de soro	894631230
MCCAI 3,5 / 4,5 X 115 15° com guia de soro	894631240
MCCAI 3,5 / 4,5 X 115 30° com guia de soro	894631250
MCCAI 3,5 / 4,5 X 115 40° com guia de soro	894631260

- MCCA0

Modelo	Código
MCCA0 2,2 / 2,8 R 80 15°	894640010
MCCA0 2,2 / 2,8 R 80 30°	894640020
MCCA0 2,2 / 2,8 R 80 40°	894640030
MCCA0 2,2 / 2,8 R 115 15°	894640040
MCCA0 2,2 / 2,8 R 115 30°	894640050
MCCA0 2,2 / 2,8 R 115 40°	894640060
MCCA0 2,5 / 3,5 R 80 15°	894640070
MCCA0 2,5 / 3,5 R 80 30°	894640080
MCCA0 2,5 / 3,5 R 80 40°	894640090
MCCA0 2,5 / 3,5 R 115 15°	894640100
MCCA0 2,5 / 3,5 R 115 30°	894640110
MCCA0 2,5 / 3,5 R 115 40°	894640120
MCCA0 3,5 / 4,5 R 80 15°	894640130
MCCA0 3,5 / 4,5 R 80 30°	894640140
MCCA0 3,5 / 4,5 R 80 40°	894640150
MCCA0 3,5 / 4,5 R 115 15°	894640160
MCCA0 3,5 / 4,5 R 115 30°	894640170
MCCA0 3,5 / 4,5 R 115 40°	894640180
MCCA0 2,2 / 2,8 R 80 15° com guia de soro	894640190
MCCA0 2,2 / 2,8 R 80 30° com guia de soro	894640200
MCCA0 2,2 / 2,8 R 80 40° com guia de soro	894640210
MCCA0 2,2 / 2,8 R 115 15° com guia de soro	894640220
MCCA0 2,2 / 2,8 R 115 30° com guia de soro	894640230
MCCA0 2,2 / 2,8 R 115 40° com guia de soro	894640240
MCCA0 2,5 / 3,5 R 80 15° com guia de soro	894640250
MCCA0 2,5 / 3,5 R 80 30° com guia de soro	894640260
MCCA0 2,5 / 3,5 R 80 40° com guia de soro	894640270
MCCA0 2,5 / 3,5 R 115 15° com guia de soro	894640280
MCCA0 2,5 / 3,5 R 115 30° com guia de soro	894640290
MCCA0 2,5 / 3,5 R 115 40° com guia de soro	894640300
MCCA0 3,5 / 4,5 R 80 15° com guia de soro	894640310
MCCA0 3,5 / 4,5 R 80 30° com guia de soro	894640320
MCCA0 3,5 / 4,5 R 80 40° com guia de soro	894640330
MCCA0 3,5 / 4,5 R 115 15° com guia de soro	894640340
MCCA0 3,5 / 4,5 R 115 30° com guia de soro	894640350
MCCA0 3,5 / 4,5 R 115 40° com guia de soro	894640360
MCCA0 2,2 / 2,8 SZ 80 15°	894640370
MCCA0 2,2 / 2,8 SZ 80 30°	894640380
MCCA0 2,2 / 2,8 SZ 80 40°	894640390
MCCA0 2,2 / 2,8 SZ 115 15°	894640400
MCCA0 2,2 / 2,8 SZ 115 30°	894640410
MCCA0 2,2 / 2,8 SZ 115 40°	894640420
MCCA0 2,5 / 3,5 SZ 80 15°	894640430
MCCA0 2,5 / 3,5 SZ 80 30°	894640440
MCCA0 2,5 / 3,5 SZ 80 40°	894640450
MCCA0 2,5 / 3,5 SZ 115 15°	894640460
MCCA0 2,5 / 3,5 SZ 115 30°	894640470
MCCA0 2,5 / 3,5 SZ 115 40°	894640480
MCCA0 3,5 / 4,5 SZ 80 15°	894640490
MCCA0 3,5 / 4,5 SZ 80 30°	894640500
MCCA0 3,5 / 4,5 SZ 80 40°	894640510
MCCA0 3,5 / 4,5 SZ 115 15°	894640520
MCCA0 3,5 / 4,5 SZ 115 30°	894640530
MCCA0 3,5 / 4,5 SZ 115 40°	894640540
MCCA0 2,2 / 2,8 ST 80 15°	894640550
MCCA0 2,2 / 2,8 ST 80 30°	894640560
MCCA0 2,2 / 2,8 ST 80 40°	894640570
MCCA0 2,2 / 2,8 ST 115 15°	894640580
MCCA0 2,2 / 2,8 ST 115 30°	894640590
MCCA0 2,2 / 2,8 ST 115 40°	894640600
MCCA0 2,5 / 3,5 ST 80 15°	894640610
MCCA0 2,5 / 3,5 ST 80 30°	894640620
MCCA0 2,5 / 3,5 ST 80 40°	894640630
MCCA0 2,5 / 3,5 ST 115 15°	894640640
MCCA0 2,5 / 3,5 ST 115 30°	894640650
MCCA0 2,5 / 3,5 ST 115 40°	894640660
MCCA0 3,5 / 4,5 ST 80 15°	894640670
MCCA0 3,5 / 4,5 ST 80 30°	894640680
MCCA0 3,5 / 4,5 ST 80 40°	894640690
MCCA0 3,5 / 4,5 ST 115 15°	894640700
MCCA0 3,5 / 4,5 ST 115 30°	894640710
MCCA0 3,5 / 4,5 ST 115 40°	894640720
MCCA0 2,2 / 2,8 ST 80 15° com guia de soro	894640730
MCCA0 2,2 / 2,8 ST 80 30° com guia de soro	894640740
MCCA0 2,2 / 2,8 ST 80 40° com guia de soro	894640750
MCCA0 2,2 / 2,8 ST 115 15° com guia de soro	894640760
MCCA0 2,2 / 2,8 ST 115 30° com guia de soro	894640770
MCCA0 2,2 / 2,8 ST 115 40° com guia de soro	894640780
MCCA0 2,5 / 3,5 ST 80 15° com guia de soro	894640790
MCCA0 2,5 / 3,5 ST 80 30° com guia de soro	894640800
MCCA0 2,5 / 3,5 ST 80 40° com guia de soro	894640810
MCCA0 2,5 / 3,5 ST 115 15° com guia de soro	894640820
MCCA0 2,5 / 3,5 ST 115 30° com guia de soro	894640830
MCCA0 2,5 / 3,5 ST 115 40° com guia de soro	894640840
MCCA0 3,5 / 4,5 ST 80 15° com guia de soro	894640850
MCCA0 3,5 / 4,5 ST 80 30° com guia de soro	894640860
MCCA0 3,5 / 4,5 ST 80 40° com guia de soro	894640870
MCCA0 3,5 / 4,5 ST 115 15° com guia de soro	894640880
MCCA0 3,5 / 4,5 ST 115 30° com guia de soro	894640890
MCCA0 3,5 / 4,5 ST 115 40° com guia de soro	894640900
MCCA0 2,2 / 2,8 X 80 15°	894640910
MCCA0 2,2 / 2,8 X 80 30°	894640920
MCCA0 2,2 / 2,8 X 80 40°	894640930
MCCA0 2,2 / 2,8 X 115 15°	894640940
MCCA0 2,2 / 2,8 X 115 30°	894640950
MCCA0 2,2 / 2,8 X 115 40°	894640960

MCCA0 2,5 / 3,5 X 80 15°	894640970
MCCA0 2,5 / 3,5 X 80 30°	894640980
MCCA0 2,5 / 3,5 X 80 40°	894640990
MCCA0 2,5 / 3,5 X 115 15°	894641000
MCCA0 2,5 / 3,5 X 115 30°	894641010
MCCA0 2,5 / 3,5 X 115 40°	894641020
MCCA0 3,5 / 4,5 X 80 15°	894641030
MCCA0 3,5 / 4,5 X 80 30°	894641040
MCCA0 3,5 / 4,5 X 80 40°	894641050
MCCA0 3,5 / 4,5 X 115 15°	894641060
MCCA0 3,5 / 4,5 X 115 30°	894641070
MCCA0 3,5 / 4,5 X 115 40°	894641080
MCCA0 2,2 / 2,8 X 80 15° com guia de soro	894641090
MCCA0 2,2 / 2,8 X 80 30° com guia de soro	894641100
MCCA0 2,2 / 2,8 X 80 40° com guia de soro	894641110
MCCA0 2,2 / 2,8 X 115 15° com guia de soro	894641120
MCCA0 2,2 / 2,8 X 115 30° com guia de soro	894641130
MCCA0 2,2 / 2,8 X 115 40° com guia de soro	894641140
MCCA0 2,5 / 3,5 X 80 15° com guia de soro	894641150
MCCA0 2,5 / 3,5 X 80 30° com guia de soro	894641160
MCCA0 2,5 / 3,5 X 80 40° com guia de soro	894641170
MCCA0 2,5 / 3,5 X 115 15° com guia de soro	894641180
MCCA0 2,5 / 3,5 X 115 30° com guia de soro	894641190
MCCA0 2,5 / 3,5 X 115 40° com guia de soro	894641200
MCCA0 3,5 / 4,5 X 80 15° com guia de soro	894641210
MCCA0 3,5 / 4,5 X 80 30° com guia de soro	894641220
MCCA0 3,5 / 4,5 X 80 40° com guia de soro	894641230
MCCA0 3,5 / 4,5 X 115 15° com guia de soro	894641240
MCCA0 3,5 / 4,5 X 115 30° com guia de soro	894641250
MCCA0 3,5 / 4,5 X 115 40° com guia de soro	894641260

- ACC

Modelo	Código
ACC 1,7 / 2,2 R 80	894650030
ACC 1,7 / 2,2 R 115	894650040
ACC 2,2 / 2,8 R 80	894650050
ACC 2,2 / 2,8 R 115	894650060
ACC 2,5 / 3,5 R 80	894650070
ACC 2,5 / 3,5 R 115	894650080
ACC 3,5 / 4,5 R 80	894650090
ACC 3,5 / 4,5 R 115	894650100
ACC 1,7 / 2,2 R 80 com guia de soro	894650130
ACC 1,7 / 2,2 R 115 com guia de soro	894650140
ACC 2,2 / 2,8 R 80 com guia de soro	894650150
ACC 2,2 / 2,8 R 115 com guia de soro	894650160
ACC 2,5 / 3,5 R 80 com guia de soro	894650170
ACC 2,5 / 3,5 R 115 com guia de soro	894650180
ACC 3,5 / 4,5 R 80 com guia de soro	894650190
ACC 3,5 / 4,5 R 115 com guia de soro	894650200
ACC 1,7 / 2,2 SZ 80	894650230
ACC 1,7 / 2,2 SZ 115	894650240
ACC 2,2 / 2,8 SZ 80	894650250
ACC 2,2 / 2,8 SZ 115	894650260
ACC 2,5 / 3,5 SZ 80	894650270
ACC 2,5 / 3,5 SZ 115	894650280
ACC 3,5 / 4,5 SZ 80	894650290
ACC 3,5 / 4,5 SZ 115	894650300
ACC 1,7 / 2,2 ST 80	894650330
ACC 1,7 / 2,2 ST 115	894650340
ACC 2,2 / 2,8 ST 80	894650350
ACC 2,2 / 2,8 ST 115	894650360
ACC 2,5 / 3,5 ST 80	894650370
ACC 2,5 / 3,5 ST 115	894650380
ACC 3,5 / 4,5 ST 80	894650390
ACC 3,5 / 4,5 ST 115	894650400
ACC 1,7 / 2,2 ST 80 com guia de soro	894650430
ACC 1,7 / 2,2 ST 115 com guia de soro	894650440
ACC 2,2 / 2,8 ST 80 com guia de soro	894650450
ACC 2,2 / 2,8 ST 115 com guia de soro	894650460
ACC 2,5 / 3,5 ST 80 com guia de soro	894650470
ACC 2,5 / 3,5 ST 115 com guia de soro	894650480
ACC 3,5 / 4,5 ST 80 com guia de soro	894650490
ACC 3,5 / 4,5 ST 115 com guia de soro	894650500
ACC 1,7 / 2,2 X 80	894650530
ACC 1,7 / 2,2 X 115	894650540
ACC 2,2 / 2,8 X 80	894650550
ACC 2,2 / 2,8 X 115	894650560
ACC 2,5 / 3,5 X 80	894650570
ACC 2,5 / 3,5 X 115	894650580
ACC 3,5 / 4,5 X 80	894650590
ACC 3,5 / 4,5 X 115	894650600
ACC 1,7 / 2,2 X 80 com guia de soro	894650630
ACC 1,7 / 2,2 X 115 com guia de soro	894650640
ACC 2,2 / 2,8 X 80 com guia de soro	894650650
ACC 2,2 / 2,8 X 115 com guia de soro	894650660
ACC 2,5 / 3,5 X 80 com guia de soro	894650670
ACC 2,5 / 3,5 X 115 com guia de soro	894650680
ACC 3,5 / 4,5 X 80 com guia de soro	894650690
ACC 3,5 / 4,5 X 115 com guia de soro	894650700

ACCAO 2,5 / 3,5 ST 80 40°	894670630
ACCAO 2,5 / 3,5 ST 115 15°	894670640
ACCAO 2,5 / 3,5 ST 115 30°	894670650
ACCAO 2,5 / 3,5 ST 115 40°	894670660
ACCAO 3,5 / 4,5 ST 80 15°	894670670
ACCAO 3,5 / 4,5 ST 80 30°	894670680
ACCAO 3,5 / 4,5 ST 80 40°	894670690
ACCAO 3,5 / 4,5 ST 115 15°	894670700
ACCAO 3,5 / 4,5 ST 115 30°	894670710
ACCAO 3,5 / 4,5 ST 115 40°	894670720
ACCAO 2,2 / 2,8 ST 80 15° com guia de soro	894670730
ACCAO 2,2 / 2,8 ST 80 30° com guia de soro	894670740
ACCAO 2,2 / 2,8 ST 80 40° com guia de soro	894670750
ACCAO 2,2 / 2,8 ST 115 15° com guia de soro	894670760
ACCAO 2,2 / 2,8 ST 115 30° com guia de soro	894670770
ACCAO 2,2 / 2,8 ST 115 40° com guia de soro	894670780
ACCAO 2,5 / 3,5 ST 80 15° com guia de soro	894670790
ACCAO 2,5 / 3,5 ST 80 30° com guia de soro	894670800
ACCAO 2,5 / 3,5 ST 80 40° com guia de soro	894670810
ACCAO 2,5 / 3,5 ST 115 15° com guia de soro	894670820
ACCAO 2,5 / 3,5 ST 115 30° com guia de soro	894670830
ACCAO 2,5 / 3,5 ST 115 40° com guia de soro	894670840
ACCAO 3,5 / 4,5 ST 80 15° com guia de soro	894670850
ACCAO 3,5 / 4,5 ST 80 30° com guia de soro	894670860
ACCAO 3,5 / 4,5 ST 80 40° com guia de soro	894670870
ACCAO 3,5 / 4,5 ST 115 15° com guia de soro	894670880
ACCAO 3,5 / 4,5 ST 115 30° com guia de soro	894670890
ACCAO 3,5 / 4,5 ST 115 40° com guia de soro	894670900
ACCAO 2,2 / 2,8 X 80 15°	894670910
ACCAO 2,2 / 2,8 X 80 30°	894670920
ACCAO 2,2 / 2,8 X 80 40°	894670930
ACCAO 2,2 / 2,8 X 115 15°	894670940
ACCAO 2,2 / 2,8 X 115 30°	894670950
ACCAO 2,2 / 2,8 X 115 40°	894670960
ACCAO 2,5 / 3,5 X 80 15°	894670970
ACCAO 2,5 / 3,5 X 80 30°	894670980
ACCAO 2,5 / 3,5 X 80 40°	894670990
ACCAO 2,5 / 3,5 X 115 15°	894671000
ACCAO 2,5 / 3,5 X 115 30°	894671010
ACCAO 2,5 / 3,5 X 115 40°	894671020
ACCAO 3,5 / 4,5 X 80 15°	894671030
ACCAO 3,5 / 4,5 X 80 30°	894671040
ACCAO 3,5 / 4,5 X 80 40°	894671050
ACCAO 3,5 / 4,5 X 115 15°	894671060
ACCAO 3,5 / 4,5 X 115 30°	894671070
ACCAO 3,5 / 4,5 X 115 40°	894671080
ACCAO 2,2 / 2,8 X 80 15° com guia de soro	894671090
ACCAO 2,2 / 2,8 X 80 30° com guia de soro	894671100
ACCAO 2,2 / 2,8 X 80 40° com guia de soro	894671110
ACCAO 2,2 / 2,8 X 115 15° com guia de soro	894671120
ACCAO 2,2 / 2,8 X 115 30° com guia de soro	894671130
ACCAO 2,2 / 2,8 X 115 40° com guia de soro	894671140
ACCAO 2,5 / 3,5 X 80 15° com guia de soro	894671150
ACCAO 2,5 / 3,5 X 80 30° com guia de soro	894671160
ACCAO 2,5 / 3,5 X 80 40° com guia de soro	894671170
ACCAO 2,5 / 3,5 X 115 15° com guia de soro	894671180
ACCAO 2,5 / 3,5 X 115 30° com guia de soro	894671190
ACCAO 2,5 / 3,5 X 115 40° com guia de soro	894671200
ACCAO 3,5 / 4,5 X 80 15° com guia de soro	894671210
ACCAO 3,5 / 4,5 X 80 30° com guia de soro	894671220
ACCAO 3,5 / 4,5 X 80 40° com guia de soro	894671230
ACCAO 3,5 / 4,5 X 115 15° com guia de soro	894671240
ACCAO 3,5 / 4,5 X 115 30° com guia de soro	894671250
ACCAO 3,5 / 4,5 X 115 40° com guia de soro	894671260

• ACCS

Modelo	Código
ACCS 1,7 / 2,2 R 80	894680030
ACCS 1,7 / 2,2 R 115	894680040
ACCS 2,2 / 2,8 R 80	894680050
ACCS 2,2 / 2,8 R 115	894680060
ACCS 2,5 / 3,5 R 80	894680070
ACCS 2,5 / 3,5 R 115	894680080
ACCS 3,5 / 4,5 R 80	894680090
ACCS 3,5 / 4,5 R 115	894680100
ACCS 1,7 / 2,2 R 80 com guia de soro	894680130
ACCS 1,7 / 2,2 R 115 com guia de soro	894680140
ACCS 2,2 / 2,8 R 80 com guia de soro	894680150
ACCS 2,2 / 2,8 R 115 com guia de soro	894680160
ACCS 2,5 / 3,5 R 80 com guia de soro	894680170
ACCS 2,5 / 3,5 R 115 com guia de soro	894680180
ACCS 3,5 / 4,5 R 80 com guia de soro	894680190
ACCS 3,5 / 4,5 R 115 com guia de soro	894680200
ACCS 1,7 / 2,2 SZ 80	894680230
ACCS 1,7 / 2,2 SZ 115	894680240
ACCS 2,2 / 2,8 SZ 80	894680250
ACCS 2,2 / 2,8 SZ 115	894680260
ACCS 2,5 / 3,5 SZ 80	894680270
ACCS 2,5 / 3,5 SZ 115	894680280
ACCS 3,5 / 4,5 SZ 80	894680290
ACCS 3,5 / 4,5 SZ 115	894680300
ACCS 1,7 / 2,2 ST 80	894680330
ACCS 1,7 / 2,2 ST 115	894680340
ACCS 2,2 / 2,8 ST 80	894680350
ACCS 2,2 / 2,8 ST 115	894680360

ACCS 2,5 / 3,5 ST 80	894680370
ACCS 2,5 / 3,5 ST 115	894680380
ACCS 3,5 / 4,5 ST 80	894680390
ACCS 3,5 / 4,5 ST 115	894680400
ACCS 1,7 / 2,2 ST 80 com guia de soro	894680430
ACCS 1,7 / 2,2 ST 115 com guia de soro	894680440
ACCS 2,2 / 2,8 ST 80 com guia de soro	894680450
ACCS 2,2 / 2,8 ST 115 com guia de soro	894680460
ACCS 2,5 / 3,5 ST 80 com guia de soro	894680470
ACCS 2,5 / 3,5 ST 115 com guia de soro	894680480
ACCS 3,5 / 4,5 ST 80 com guia de soro	894680490
ACCS 3,5 / 4,5 ST 115 com guia de soro	894680500
ACCS 1,7 / 2,2 X 80	894680530
ACCS 1,7 / 2,2 X 115	894680540
ACCS 2,2 / 2,8 X 80	894680550
ACCS 2,2 / 2,8 X 115	894680560
ACCS 2,5 / 3,5 X 80	894680570
ACCS 2,5 / 3,5 X 115	894680580
ACCS 3,5 / 4,5 X 80	894680590
ACCS 3,5 / 4,5 X 115	894680600
ACCS 1,7 / 2,2 X 80 com guia de soro	894680630
ACCS 1,7 / 2,2 X 115 com guia de soro	894680640
ACCS 2,2 / 2,8 X 80 com guia de soro	894680650
ACCS 2,2 / 2,8 X 115 com guia de soro	894680660
ACCS 2,5 / 3,5 X 80 com guia de soro	894680670
ACCS 2,5 / 3,5 X 115 com guia de soro	894680680
ACCS 3,5 / 4,5 X 80 com guia de soro	894680690
ACCS 3,5 / 4,5 X 115 com guia de soro	894680700

• ACCSAI

Modelo	Código
ACCSAI 2,2 / 2,8 R 80 15°	894690010
ACCSAI 2,2 / 2,8 R 80 30°	894690020
ACCSAI 2,2 / 2,8 R 80 40°	894690030
ACCSAI 2,2 / 2,8 R 115 15°	894690040
ACCSAI 2,2 / 2,8 R 115 30°	894690050
ACCSAI 2,2 / 2,8 R 115 40°	894690060
ACCSAI 2,5 / 3,5 R 80 15°	894690070
ACCSAI 2,5 / 3,5 R 80 30°	894690080
ACCSAI 2,5 / 3,5 R 80 40°	894690090
ACCSAI 2,5 / 3,5 R 115 15°	894690100
ACCSAI 2,5 / 3,5 R 115 30°	894690110
ACCSAI 2,5 / 3,5 R 115 40°	894690120
ACCSAI 3,5 / 4,5 R 80 15°	894690130
ACCSAI 3,5 / 4,5 R 80 30°	894690140
ACCSAI 3,5 / 4,5 R 80 40°	894690150
ACCSAI 3,5 / 4,5 R 115 15°	894690160
ACCSAI 3,5 / 4,5 R 115 30°	894690170
ACCSAI 3,5 / 4,5 R 115 40°	894690180
ACCSAI 2,2 / 2,8 R 80 15° com guia de soro	894690190
ACCSAI 2,2 / 2,8 R 80 30° com guia de soro	894690200
ACCSAI 2,2 / 2,8 R 80 40° com guia de soro	894690210
ACCSAI 2,2 / 2,8 R 115 15° com guia de soro	894690220
ACCSAI 2,2 / 2,8 R 115 30° com guia de soro	894690230
ACCSAI 2,2 / 2,8 R 115 40° com guia de soro	894690240
ACCSAI 2,5 / 3,5 R 80 15° com guia de soro	894690250
ACCSAI 2,5 / 3,5 R 80 30° com guia de soro	894690260
ACCSAI 2,5 / 3,5 R 80 40° com guia de soro	894690270
ACCSAI 2,5 / 3,5 R 115 15° com guia de soro	894690280
ACCSAI 2,5 / 3,5 R 115 30° com guia de soro	894690290
ACCSAI 2,5 / 3,5 R 115 40° com guia de soro	894690300
ACCSAI 3,5 / 4,5 R 80 15° com guia de soro	894690310
ACCSAI 3,5 / 4,5 R 80 30° com guia de soro	894690320
ACCSAI 3,5 / 4,5 R 80 40° com guia de soro	894690330
ACCSAI 3,5 / 4,5 R 115 15° com guia de soro	894690340
ACCSAI 3,5 / 4,5 R 115 30° com guia de soro	894690350
ACCSAI 3,5 / 4,5 R 115 40° com guia de soro	894690360
ACCSAI 2,2 / 2,8 SZ 80 15°	894690370
ACCSAI 2,2 / 2,8 SZ 80 30°	894690380
ACCSAI 2,2 / 2,8 SZ 80 40°	894690390
ACCSAI 2,2 / 2,8 SZ 115 15°	894690400
ACCSAI 2,2 / 2,8 SZ 115 30°	894690410
ACCSAI 2,2 / 2,8 SZ 115 40°	894690420
ACCSAI 2,5 / 3,5 SZ 80 15°	894690430
ACCSAI 2,5 / 3,5 SZ 80 30°	894690440
ACCSAI 2,5 / 3,5 SZ 80 40°	894690450
ACCSAI 2,5 / 3,5 SZ 115 15°	894690460
ACCSAI 2,5 / 3,5 SZ 115 30°	894690470
ACCSAI 2,5 / 3,5 SZ 115 40°	894690480
ACCSAI 3,5 / 4,5 SZ 80 15°	894690490
ACCSAI 3,5 / 4,5 SZ 80 30°	894690500
ACCSAI 3,5 / 4,5 SZ 80 40°	894690510
ACCSAI 3,5 / 4,5 SZ 115 15°	894690520
ACCSAI 3,5 / 4,5 SZ 115 30°	894690530
ACCSAI 3,5 / 4,5 SZ 115 40°	894690540
ACCSAI 2,2 / 2,8 ST 80 15°	894690550
ACCSAI 2,2 / 2,8 ST 80 30°	894690560
ACCSAI 2,2 / 2,8 ST 80 40°	894690570
ACCSAI 2,2 / 2,8 ST 115 15°	894690580
ACCSAI 2,2 / 2,8 ST 115 30°	894690590
ACCSAI 2,2 / 2,8 ST 115 40°	894690600
ACCSAI 2,5 / 3,5 ST 80 15°	894690610
ACCSAI 2,5 / 3,5 ST 80 30°	894690620
ACCSAI 2,5 / 3,5 ST 80 40°	894690630
ACCSAI 2,5 / 3,5 ST 115 15°	894690640

ACCSAI 2,5 / 3,5 ST 115 30°	894690650
ACCSAI 2,5 / 3,5 ST 115 40°	894690660
ACCSAI 3,5 / 4,5 ST 80 15°	894690670
ACCSAI 3,5 / 4,5 ST 80 30°	894690680
ACCSAI 3,5 / 4,5 ST 80 40°	894690690
ACCSAI 3,5 / 4,5 ST 115 15°	894690700
ACCSAI 3,5 / 4,5 ST 115 30°	894690710
ACCSAI 3,5 / 4,5 ST 115 40°	894690720
ACCSAI 2,2 / 2,8 ST 80 15° com guia de soro	894690730
ACCSAI 2,2 / 2,8 ST 80 30° com guia de soro	894690740
ACCSAI 2,2 / 2,8 ST 80 40° com guia de soro	894690750
ACCSAI 2,2 / 2,8 ST 115 15° com guia de soro	894690760
ACCSAI 2,2 / 2,8 ST 115 30° com guia de soro	894690770
ACCSAI 2,2 / 2,8 ST 115 40° com guia de soro	894690780
ACCSAI 2,5 / 3,5 ST 80 15° com guia de soro	894690790
ACCSAI 2,5 / 3,5 ST 80 30° com guia de soro	894690800
ACCSAI 2,5 / 3,5 ST 80 40° com guia de soro	894690810
ACCSAI 2,5 / 3,5 ST 115 15° com guia de soro	894690820
ACCSAI 2,5 / 3,5 ST 115 30° com guia de soro	894690830
ACCSAI 2,5 / 3,5 ST 115 40° com guia de soro	894690840
ACCSAI 3,5 / 4,5 ST 80 15° com guia de soro	894690850
ACCSAI 3,5 / 4,5 ST 80 30° com guia de soro	894690860
ACCSAI 3,5 / 4,5 ST 80 40° com guia de soro	894690870
ACCSAI 3,5 / 4,5 ST 115 15° com guia de soro	894690880
ACCSAI 3,5 / 4,5 ST 115 30° com guia de soro	894690890
ACCSAI 3,5 / 4,5 ST 115 40° com guia de soro	894690900
ACCSAI 2,2 / 2,8 X 80 15°	894690910
ACCSAI 2,2 / 2,8 X 80 30°	894690920
ACCSAI 2,2 / 2,8 X 80 40°	894690930
ACCSAI 2,2 / 2,8 X 115 15°	894690940
ACCSAI 2,2 / 2,8 X 115 30°	894690950
ACCSAI 2,2 / 2,8 X 115 40°	894690960
ACCSAI 2,5 / 3,5 X 80 15°	894690970
ACCSAI 2,5 / 3,5 X 80 30°	894690980
ACCSAI 2,5 / 3,5 X 80 40°	894690990
ACCSAI 2,5 / 3,5 X 115 15°	894691000
ACCSAI 2,5 / 3,5 X 115 30°	894691010
ACCSAI 2,5 / 3,5 X 115 40°	894691020
ACCSAI 3,5 / 4,5 X 80 15°	894691030
ACCSAI 3,5 / 4,5 X 80 30°	894691040
ACCSAI 3,5 / 4,5 X 80 40°	894691050
ACCSAI 3,5 / 4,5 X 115 15°	894691060
ACCSAI 3,5 / 4,5 X 115 30°	894691070
ACCSAI 3,5 / 4,5 X 115 40°	894691080
ACCSAI 2,2 / 2,8 X 80 15° com guia de soro	894691090
ACCSAI 2,2 / 2,8 X 80 30° com guia de soro	894691100
ACCSAI 2,2 / 2,8 X 80 40° com guia de soro	894691110
ACCSAI 2,2 / 2,8 X 115 15° com guia de soro	894691120
ACCSAI 2,2 / 2,8 X 115 30° com guia de soro	894691130
ACCSAI 2,2 / 2,8 X 115 40° com guia de soro	894691140
ACCSAI 2,5 / 3,5 X 80 15° com guia de soro	894691150
ACCSAI 2,5 / 3,5 X 80 30° com guia de soro	894691160
ACCSAI 2,5 / 3,5 X 80 40° com guia de soro	894691170
ACCSAI 2,5 / 3,5 X 115 15° com guia de soro	894691180
ACCSAI 2,5 / 3,5 X 115 30° com guia de soro	894691190
ACCSAI 2,5 / 3,5 X 115 40° com guia de soro	894691200
ACCSAI 3,5 / 4,5 X 80 15° com guia de soro	894691210
ACCSAI 3,5 / 4,5 X 80 30° com guia de soro	894691220
ACCSAI 3,5 / 4,5 X 80 40° com guia de soro	894691230
ACCSAI 3,5 / 4,5 X 115 15° com guia de soro	894691240
ACCSAI 3,5 / 4,5 X 115 30° com guia de soro	894691250
ACCSAI 3,5 / 4,5 X 115 40° com guia de soro	894691260

• ACCSAO

Modelo	Código
ACCSAO 2,2 / 2,8 R 80 15°	894700010
ACCSAO 2,2 / 2,8 R 80 30°	894700020
ACCSAO 2,2 / 2,8 R 80 40°	894700030
ACCSAO 2,2 / 2,8 R 115 15°	894700040
ACCSAO 2,2 / 2,8 R 115 30°	894700050
ACCSAO 2,2 / 2,8 R 115 40°	894700060
ACCSAO 2,5 / 3,5 R 80 15°	894700070
ACCSAO 2,5 / 3,5 R 80 30°	894700080
ACCSAO 2,5 / 3,5 R 80 40°	894700090
ACCSAO 2,5 / 3,5 R 115 15°	894700100
ACCSAO 2,5 / 3,5 R 115 30°	894700110
ACCSAO 2,5 / 3,5 R 115 40°	894700120
ACCSAO 3,5 / 4,5 R 80 15°	894700130
ACCSAO 3,5 / 4,5 R 80 30°	894700140
ACCSAO 3,5 / 4,5 R 80 40°	894700150
ACCSAO 3,5 / 4,5 R 115 15°	894700160
ACCSAO 3,5 / 4,5 R 115 30°	894700170
ACCSAO 3,5 / 4,5 R 115 40°	894700180
ACCSAO 2,2 / 2,8 R 80 15° com guia de soro	894700190
ACCSAO 2,2 / 2,8 R 80 30° com guia de soro	894700200
ACCSAO 2,2 / 2,8 R 80 40° com guia de soro	894700210
ACCSAO 2,2 / 2,8 R 115 15° com guia de soro	894700220
ACCSAO 2,2 / 2,8 R 115 30° com guia de soro	894700230
ACCSAO 2,2 / 2,8 R 115 40° com guia de soro	894700240
ACCSAO 2,5 / 3,5 R 80 15° com guia de soro	894700250
ACCSAO 2,5 / 3,5 R 80 30° com guia de soro	894700260
ACCSAO 2,5 / 3,5 R 80 40° com guia de soro	894700270
ACCSAO 2,5 / 3,5 R 115 15° com guia de soro	894700280
ACCSAO 2,5 / 3,5 R 115 30° com guia de soro	894700290
ACCSAO 2,5 / 3,5 R 115 40° com guia de soro	894700300

ACCSAO 3,5 / 4,5 R 80 15° com guia de soro	894700310
ACCSAO 3,5 / 4,5 R 80 30° com guia de soro	894700320
ACCSAO 3,5 / 4,5 R 80 40° com guia de soro	894700330
ACCSAO 3,5 / 4,5 R 115 15° com guia de soro	894700340
ACCSAO 3,5 / 4,5 R 115 30° com guia de soro	894700350
ACCSAO 3,5 / 4,5 R 115 40° com guia de soro	894700360
ACCSAO 2,2 / 2,8 SZ 80 15°	894700370
ACCSAO 2,2 / 2,8 SZ 80 30°	894700380
ACCSAO 2,2 / 2,8 SZ 80 40°	894700390
ACCSAO 2,2 / 2,8 SZ 115 15°	894700400
ACCSAO 2,2 / 2,8 SZ 115 30°	894700410
ACCSAO 2,2 / 2,8 SZ 115 40°	894700420
ACCSAO 2,5 / 3,5 SZ 80 15°	894700430
ACCSAO 2,5 / 3,5 SZ 80 30°	894700440
ACCSAO 2,5 / 3,5 SZ 80 40°	894700450
ACCSAO 2,5 / 3,5 SZ 115 15°	894700460
ACCSAO 2,5 / 3,5 SZ 115 30°	894700470
ACCSAO 2,5 / 3,5 SZ 115 40°	894700480
ACCSAO 3,5 / 4,5 SZ 80 15°	894700490
ACCSAO 3,5 / 4,5 SZ 80 30°	894700500
ACCSAO 3,5 / 4,5 SZ 80 40°	894700510
ACCSAO 3,5 / 4,5 SZ 115 15°	894700520
ACCSAO 3,5 / 4,5 SZ 115 30°	894700530
ACCSAO 3,5 / 4,5 SZ 115 40°	894700540
ACCSAO 2,2 / 2,8 ST 80 15°	894700550
ACCSAO 2,2 / 2,8 ST 80 30°	894700560
ACCSAO 2,2 / 2,8 ST 80 40°	894700570
ACCSAO 2,2 / 2,8 ST 115 15°	894700580
ACCSAO 2,2 / 2,8 ST 115 30°	894700590
ACCSAO 2,2 / 2,8 ST 115 40°	894700600
ACCSAO 2,5 / 3,5 ST 80 15°	894700610
ACCSAO 2,5 / 3,5 ST 80 30°	894700620
ACCSAO 2,5 / 3,5 ST 80 40°	894700630
ACCSAO 2,5 / 3,5 ST 115 15°	894700640
ACCSAO 2,5 / 3,5 ST 115 30°	894700650
ACCSAO 2,5 / 3,5 ST 115 40°	894700660
ACCSAO 3,5 / 4,5 ST 80 15°	894700670
ACCSAO 3,5 / 4,5 ST 80 30°	894700680
ACCSAO 3,5 / 4,5 ST 80 40°	894700690
ACCSAO 3,5 / 4,5 ST 115 15°	894700700
ACCSAO 3,5 / 4,5 ST 115 30°	894700710
ACCSAO 3,5 / 4,5 ST 115 40°	894700720
ACCSAO 2,2 / 2,8 ST 80 15° com guia de soro	894700730
ACCSAO 2,2 / 2,8 ST 80 30° com guia de soro	894700740
ACCSAO 2,2 / 2,8 ST 80 40° com guia de soro	894700750
ACCSAO 2,2 / 2,8 ST 115 15° com guia de soro	894700760
ACCSAO 2,2 / 2,8 ST 115 30° com guia de soro	894700770
ACCSAO 2,2 / 2,8 ST 115 40° com guia de soro	894700780
ACCSAO 2,5 / 3,5 ST 80 15° com guia de soro	894700790
ACCSAO 2,5 / 3,5 ST 80 30° com guia de soro	894700800
ACCSAO 2,5 / 3,5 ST 80 40° com guia de soro	894700810
ACCSAO 2,5 / 3,5 ST 115 15° com guia de soro	894700820
ACCSAO 2,5 / 3,5 ST 115 30° com guia de soro	894700830
ACCSAO 2,5 / 3,5 ST 115 40° com guia de soro	894700840
ACCSAO 3,5 / 4,5 ST 80 15° com guia de soro	894700850
ACCSAO 3,5 / 4,5 ST 80 30° com guia de soro	894700860
ACCSAO 3,5 / 4,5 ST 80 40° com guia de soro	894700870
ACCSAO 3,5 / 4,5 ST 115 15° com guia de soro	894700880
ACCSAO 3,5 / 4,5 ST 115 30° com guia de soro	894700890
ACCSAO 3,5 / 4,5 ST 115 40° com guia de soro	894700900
ACCSAO 2,2 / 2,8 X 80 15°	894700910
ACCSAO 2,2 / 2,8 X 80 30°	894700920
ACCSAO 2,2 / 2,8 X 80 40°	894700930
ACCSAO 2,2 / 2,8 X 115 15°	894700940
ACCSAO 2,2 / 2,8 X 115 30°	894700950
ACCSAO 2,2 / 2,8 X 115 40°	894700960
ACCSAO 2,5 / 3,5 X 80 15°	894700970
ACCSAO 2,5 / 3,5 X 80 30°	894700980
ACCSAO 2,5 / 3,5 X 80 40°	894700990
ACCSAO 2,5 / 3,5 X 115 15°	894701000
ACCSAO 2,5 / 3,5 X 115 30°	894701010
ACCSAO 2,5 / 3,5 X 115 40°	894701020
ACCSAO 3,5 / 4,5 X 80 15°	894701030
ACCSAO 3,5 / 4,5 X 80 30°	894701040
ACCSAO 3,5 / 4,5 X 80 40°	894701050
ACCSAO 3,5 / 4,5 X 115 15°	894701060
ACCSAO 3,5 / 4,5 X 115 30°	894701070
ACCSAO 3,5 / 4,5 X 115 40°	894701080
ACCSAO 2,2 / 2,8 X 80 15° com guia de soro	894701090
ACCSAO 2,2 / 2,8 X 80 30° com guia de soro	894701100
ACCSAO 2,2 / 2,8 X 80 40° com guia de soro	894701110
ACCSAO 2,2 / 2,8 X 115 15° com guia de soro	894701120
ACCSAO 2,2 / 2,8 X 115 30° com guia de soro	894701130
ACCSAO 2,2 / 2,8 X 115 40° com guia de soro	894701140
ACCSAO 2,5 / 3,5 X 80 15° com guia de soro	894701150
ACCSAO 2,5 / 3,5 X 80 30° com guia de soro	894701160
ACCSAO 2,5 / 3,5 X 80 40° com guia de soro	894701170
ACCSAO 2,5 / 3,5 X 115 15° com guia de soro	894701180
ACCSAO 2,5 / 3,5 X 115 30° com guia de soro	894701190
ACCSAO 2,5 / 3,5 X 115 40° com guia de soro	894701200
ACCSAO 3,5 / 4,5 X 80 15° com guia de soro	894701210
ACCSAO 3,5 / 4,5 X 80 30° com guia de soro	894701220
ACCSAO 3,5 / 4,5 X 80 40° com guia de soro	894701230
ACCSAO 3,5 / 4,5 X 115 15° com guia de soro	894701240
ACCSAO 3,5 / 4,5 X 115 30° com guia de soro	894701250
ACCSAO 3,5 / 4,5 X 115 40° com guia de soro	894701260

- MCCS

Modelo	Código
MCCS 1,7 / 2,2 R 80	894710030
MCCS 1,7 / 2,2 R 115	894710040
MCCS 2,2 / 2,8 R 80	894710050
MCCS 2,2 / 2,8 R 115	894710060
MCCS 2,5 / 3,5 R 80	894710070
MCCS 2,5 / 3,5 R 115	894710080
MCCS 3,5 / 4,5 R 80	894710090
MCCS 3,5 / 4,5 R 115	894710100
MCCS 1,7 / 2,2 R 80 com guia de soro	894710130
MCCS 1,7 / 2,2 R 115 com guia de soro	894710140
MCCS 2,2 / 2,8 R 80 com guia de soro	894710150
MCCS 2,2 / 2,8 R 115 com guia de soro	894710160
MCCS 2,5 / 3,5 R 80 com guia de soro	894710170
MCCS 2,5 / 3,5 R 115 com guia de soro	894710180
MCCS 3,5 / 4,5 R 80 com guia de soro	894710190
MCCS 3,5 / 4,5 R 115 com guia de soro	894710200
MCCS 1,7 / 2,2 SZ 80	894710230
MCCS 1,7 / 2,2 SZ 115	894710240
MCCS 2,2 / 2,8 SZ 80	894710250
MCCS 2,2 / 2,8 SZ 115	894710260
MCCS 2,5 / 3,5 SZ 80	894710270
MCCS 2,5 / 3,5 SZ 115	894710280
MCCS 3,5 / 4,5 SZ 80	894710290
MCCS 3,5 / 4,5 SZ 115	894710300
MCCS 1,7 / 2,2 ST 80	894710330
MCCS 1,7 / 2,2 ST 115	894710340
MCCS 2,2 / 2,8 ST 80	894710350
MCCS 2,2 / 2,8 ST 115	894710360
MCCS 2,5 / 3,5 ST 80	894710370
MCCS 2,5 / 3,5 ST 115	894710380
MCCS 3,5 / 4,5 ST 80	894710390
MCCS 3,5 / 4,5 ST 115	894710400
MCCS 1,7 / 2,2 ST 80 com guia de soro	894710430
MCCS 1,7 / 2,2 ST 115 com guia de soro	894710440
MCCS 2,2 / 2,8 ST 80 com guia de soro	894710450
MCCS 2,2 / 2,8 ST 115 com guia de soro	894710460
MCCS 2,5 / 3,5 ST 80 com guia de soro	894710470
MCCS 2,5 / 3,5 ST 115 com guia de soro	894710480
MCCS 3,5 / 4,5 ST 80 com guia de soro	894710490
MCCS 3,5 / 4,5 ST 115 com guia de soro	894710500
MCCS 1,7 / 2,2 X 80	894710530
MCCS 1,7 / 2,2 X 115	894710540
MCCS 2,2 / 2,8 X 80	894710550
MCCS 2,2 / 2,8 X 115	894710560
MCCS 2,5 / 3,5 X 80	894710570
MCCS 2,5 / 3,5 X 115	894710580
MCCS 3,5 / 4,5 X 80	894710590
MCCS 3,5 / 4,5 X 115	894710600
MCCS 1,7 / 2,2 X 80 com guia de soro	894710630
MCCS 1,7 / 2,2 X 115 com guia de soro	894710640
MCCS 2,2 / 2,8 X 80 com guia de soro	894710650
MCCS 2,2 / 2,8 X 115 com guia de soro	894710660
MCCS 2,5 / 3,5 X 80 com guia de soro	894710670
MCCS 2,5 / 3,5 X 115 com guia de soro	894710680
MCCS 3,5 / 4,5 X 80 com guia de soro	894710690
MCCS 3,5 / 4,5 X 115 com guia de soro	894710700

- MCCSAI

Modelo	Código
MCCSAI 2,2 / 2,8 R 80 15°	894720010
MCCSAI 2,2 / 2,8 R 80 30°	894720020
MCCSAI 2,2 / 2,8 R 80 40°	894720030
MCCSAI 2,2 / 2,8 R 115 15°	894720040
MCCSAI 2,2 / 2,8 R 115 30°	894720050
MCCSAI 2,2 / 2,8 R 115 40°	894720060
MCCSAI 2,5 / 3,5 R 80 15°	894720070
MCCSAI 2,5 / 3,5 R 80 30°	894720080
MCCSAI 2,5 / 3,5 R 80 40°	894720090
MCCSAI 2,5 / 3,5 R 115 15°	894720100
MCCSAI 2,5 / 3,5 R 115 30°	894720110
MCCSAI 2,5 / 3,5 R 115 40°	894720120
MCCSAI 3,5 / 4,5 R 80 15°	894720130
MCCSAI 3,5 / 4,5 R 80 30°	894720140
MCCSAI 3,5 / 4,5 R 80 40°	894720150
MCCSAI 3,5 / 4,5 R 115 15°	894720160
MCCSAI 3,5 / 4,5 R 115 30°	894720170
MCCSAI 3,5 / 4,5 R 115 40°	894720180
MCCSAI 2,2 / 2,8 R 80 15° com guia de soro	894720190
MCCSAI 2,2 / 2,8 R 80 30° com guia de soro	894720200
MCCSAI 2,2 / 2,8 R 80 40° com guia de soro	894720210
MCCSAI 2,2 / 2,8 R 115 15° com guia de soro	894720220
MCCSAI 2,2 / 2,8 R 115 30° com guia de soro	894720230
MCCSAI 2,2 / 2,8 R 115 40° com guia de soro	894720240
MCCSAI 2,5 / 3,5 R 80 15° com guia de soro	894720250
MCCSAI 2,5 / 3,5 R 80 30° com guia de soro	894720260
MCCSAI 2,5 / 3,5 R 80 40° com guia de soro	894720270
MCCSAI 2,5 / 3,5 R 115 15° com guia de soro	894720280
MCCSAI 2,5 / 3,5 R 115 30° com guia de soro	894720290
MCCSAI 2,5 / 3,5 R 115 40° com guia de soro	894720300
MCCSAI 3,5 / 4,5 R 80 15° com guia de soro	894720310
MCCSAI 3,5 / 4,5 R 80 30° com guia de soro	894720320
MCCSAI 3,5 / 4,5 R 80 40° com guia de soro	894720330
MCCSAI 3,5 / 4,5 R 115 15° com guia de soro	894720340

MCCSAI 3,5 / 4,5 R 115 30° com guia de soro	894720350
MCCSAI 3,5 / 4,5 R 115 40° com guia de soro	894720360
MCCSAI 2,2 / 2,8 SZ 80 15°	894720370
MCCSAI 2,2 / 2,8 SZ 80 30°	894720380
MCCSAI 2,2 / 2,8 SZ 80 40°	894720390
MCCSAI 2,2 / 2,8 SZ 115 15°	894720400
MCCSAI 2,2 / 2,8 SZ 115 30°	894720410
MCCSAI 2,2 / 2,8 SZ 115 40°	894720420
MCCSAI 2,5 / 3,5 SZ 80 15°	894720430
MCCSAI 2,5 / 3,5 SZ 80 30°	894720440
MCCSAI 2,5 / 3,5 SZ 80 40°	894720450
MCCSAI 2,5 / 3,5 SZ 115 15°	894720460
MCCSAI 2,5 / 3,5 SZ 115 30°	894720470
MCCSAI 2,5 / 3,5 SZ 115 40°	894720480
MCCSAI 3,5 / 4,5 SZ 80 15°	894720490
MCCSAI 3,5 / 4,5 SZ 80 30°	894720500
MCCSAI 3,5 / 4,5 SZ 80 40°	894720510
MCCSAI 3,5 / 4,5 SZ 115 15°	894720520
MCCSAI 3,5 / 4,5 SZ 115 30°	894720530
MCCSAI 3,5 / 4,5 SZ 115 40°	894720540
MCCSAI 2,2 / 2,8 ST 80 15°	894720550
MCCSAI 2,2 / 2,8 ST 80 30°	894720560
MCCSAI 2,2 / 2,8 ST 80 40°	894720570
MCCSAI 2,2 / 2,8 ST 115 15°	894720580
MCCSAI 2,2 / 2,8 ST 115 30°	894720590
MCCSAI 2,2 / 2,8 ST 115 40°	894720600
MCCSAI 2,5 / 3,5 ST 80 15°	894720610
MCCSAI 2,5 / 3,5 ST 80 30°	894720620
MCCSAI 2,5 / 3,5 ST 80 40°	894720630
MCCSAI 2,5 / 3,5 ST 115 15°	894720640
MCCSAI 2,5 / 3,5 ST 115 30°	894720650
MCCSAI 2,5 / 3,5 ST 115 40°	894720660
MCCSAI 3,5 / 4,5 ST 80 15°	894720670
MCCSAI 3,5 / 4,5 ST 80 30°	894720680
MCCSAI 3,5 / 4,5 ST 80 40°	894720690
MCCSAI 3,5 / 4,5 ST 115 15°	894720700
MCCSAI 3,5 / 4,5 ST 115 30°	894720710
MCCSAI 3,5 / 4,5 ST 115 40°	894720720
MCCSAI 2,2 / 2,8 ST 80 15° com guia de soro	894720730
MCCSAI 2,2 / 2,8 ST 80 30° com guia de soro	894720740
MCCSAI 2,2 / 2,8 ST 80 40° com guia de soro	894720750
MCCSAI 2,2 / 2,8 ST 115 15° com guia de soro	894720760
MCCSAI 2,2 / 2,8 ST 115 30° com guia de soro	894720770
MCCSAI 2,2 / 2,8 ST 115 40° com guia de soro	894720780
MCCSAI 2,5 / 3,5 ST 80 15° com guia de soro	894720790
MCCSAI 2,5 / 3,5 ST 80 30° com guia de soro	894720800
MCCSAI 2,5 / 3,5 ST 80 40° com guia de soro	894720810
MCCSAI 2,5 / 3,5 ST 115 15° com guia de soro	894720820
MCCSAI 2,5 / 3,5 ST 115 30° com guia de soro	894720830
MCCSAI 2,5 / 3,5 ST 115 40° com guia de soro	894720840
MCCSAI 3,5 / 4,5 ST 80 15° com guia de soro	894720850
MCCSAI 3,5 / 4,5 ST 80 30° com guia de soro	894720860
MCCSAI 3,5 / 4,5 ST 80 40° com guia de soro	894720870
MCCSAI 3,5 / 4,5 ST 115 15° com guia de soro	894720880
MCCSAI 3,5 / 4,5 ST 115 30° com guia de soro	894720890
MCCSAI 3,5 / 4,5 ST 115 40° com guia de soro	894720900
MCCSAI 2,2 / 2,8 X 80 15°	894720910
MCCSAI 2,2 / 2,8 X 80 30°	894720920
MCCSAI 2,2 / 2,8 X 80 40°	894720930
MCCSAI 2,2 / 2,8 X 115 15°	894720940
MCCSAI 2,2 / 2,8 X 115 30°	894720950
MCCSAI 2,2 / 2,8 X 115 40°	894720960
MCCSAI 2,5 / 3,5 X 80 15°	894720970
MCCSAI 2,5 / 3,5 X 80 30°	894720980
MCCSAI 2,5 / 3,5 X 80 40°	894720990
MCCSAI 2,5 / 3,5 X 115 15°	894721000
MCCSAI 2,5 / 3,5 X 115 30°	894721010
MCCSAI 2,5 / 3,5 X 115 40°	894721020
MCCSAI 3,5 / 4,5 X 80 15°	894721030
MCCSAI 3,5 / 4,5 X 80 30°	894721040
MCCSAI 3,5 / 4,5 X 80 40°	894721050
MCCSAI 3,5 / 4,5 X 115 15°	894721060
MCCSAI 3,5 / 4,5 X 115 30°	894721070
MCCSAI 3,5 / 4,5 X 115 40°	894721080
MCCSAI 2,2 / 2,8 X 80 15° com guia de soro	894721090
MCCSAI 2,2 / 2,8 X 80 30° com guia de soro	894721100
MCCSAI 2,2 / 2,8 X 80 40° com guia de soro	894721110
MCCSAI 2,2 / 2,8 X 115 15° com guia de soro	894721120
MCCSAI 2,2 / 2,8 X 115 30° com guia de soro	894721130
MCCSAI 2,2 / 2,8 X 115 40° com guia de soro	894721140
MCCSAI 2,5 / 3,5 X 80 15° com guia de soro	894721150
MCCSAI 2,5 / 3,5 X 80 30° com guia de soro	894721160
MCCSAI 2,5 / 3,5 X 80 40° com guia de soro	894721170
MCCSAI 2,5 / 3,5 X 115 15° com guia de soro	894721180
MCCSAI 2,5 / 3,5 X 115 30° com guia de soro	894721190
MCCSAI 2,5 / 3,5 X 115 40° com guia de soro	894721200
MCCSAI 3,5 / 4,5 X 80 15° com guia de soro	894721210
MCCSAI 3,5 / 4,5 X 80 30° com guia de soro	894721220
MCCSAI 3,5 / 4,5 X 80 40° com guia de soro	894721230
MCCSAI 3,5 / 4,5 X 115 15° com guia de soro	894721240
MCCSAI 3,5 / 4,5 X 115 30° com guia de soro	894721250
MCCSAI 3,5 / 4,5 X 115 40° com guia de soro	894721260

- MCCSAO

Modelo	Código
MCCSAO 2,2 / 2,8 R 80 15°	894730010
MCCSAO 2,2 / 2,8 R 80 30°	894730020
MCCSAO 2,2 / 2,8 R 80 40°	894730030
MCCSAO 2,2 / 2,8 R 115 15°	894730040
MCCSAO 2,2 / 2,8 R 115 30°	894730050
MCCSAO 2,2 / 2,8 R 115 40°	894730060
MCCSAO 2,5 / 3,5 R 80 15°	894730070
MCCSAO 2,5 / 3,5 R 80 30°	894730080
MCCSAO 2,5 / 3,5 R 80 40°	894730090
MCCSAO 2,5 / 3,5 R 115 15°	894730100
MCCSAO 2,5 / 3,5 R 115 30°	894730110
MCCSAO 2,5 / 3,5 R 115 40°	894730120
MCCSAO 3,5 / 4,5 R 80 15°	894730130
MCCSAO 3,5 / 4,5 R 80 30°	894730140
MCCSAO 3,5 / 4,5 R 80 40°	894730150
MCCSAO 3,5 / 4,5 R 115 15°	894730160
MCCSAO 3,5 / 4,5 R 115 30°	894730170
MCCSAO 3,5 / 4,5 R 115 40°	894730180
MCCSAO 2,2 / 2,8 R 80 15° com guia de soro	894730190
MCCSAO 2,2 / 2,8 R 80 30° com guia de soro	894730200
MCCSAO 2,2 / 2,8 R 80 40° com guia de soro	894730210
MCCSAO 2,2 / 2,8 R 115 15° com guia de soro	894730220
MCCSAO 2,2 / 2,8 R 115 30° com guia de soro	894730230
MCCSAO 2,2 / 2,8 R 115 40° com guia de soro	894730240
MCCSAO 2,5 / 3,5 R 80 15° com guia de soro	894730250
MCCSAO 2,5 / 3,5 R 80 30° com guia de soro	894730260
MCCSAO 2,5 / 3,5 R 80 40° com guia de soro	894730270
MCCSAO 2,5 / 3,5 R 115 15° com guia de soro	894730280
MCCSAO 2,5 / 3,5 R 115 30° com guia de soro	894730290
MCCSAO 2,5 / 3,5 R 115 40° com guia de soro	894730300
MCCSAO 3,5 / 4,5 R 80 15° com guia de soro	894730310
MCCSAO 3,5 / 4,5 R 80 30° com guia de soro	894730320
MCCSAO 3,5 / 4,5 R 80 40° com guia de soro	894730330
MCCSAO 3,5 / 4,5 R 115 15° com guia de soro	894730340
MCCSAO 3,5 / 4,5 R 115 30° com guia de soro	894730350
MCCSAO 3,5 / 4,5 R 115 40° com guia de soro	894730360
MCCSAO 2,2 / 2,8 SZ 80 15°	894730370
MCCSAO 2,2 / 2,8 SZ 80 30°	894730380
MCCSAO 2,2 / 2,8 SZ 80 40°	894730390
MCCSAO 2,2 / 2,8 SZ 115 15°	894730400
MCCSAO 2,2 / 2,8 SZ 115 30°	894730410
MCCSAO 2,2 / 2,8 SZ 115 40°	894730420
MCCSAO 2,5 / 3,5 SZ 80 15°	894730430
MCCSAO 2,5 / 3,5 SZ 80 30°	894730440
MCCSAO 2,5 / 3,5 SZ 80 40°	894730450
MCCSAO 2,5 / 3,5 SZ 115 15°	894730460
MCCSAO 2,5 / 3,5 SZ 115 30°	894730470
MCCSAO 2,5 / 3,5 SZ 115 40°	894730480
MCCSAO 3,5 / 4,5 SZ 80 15°	894730490
MCCSAO 3,5 / 4,5 SZ 80 30°	894730500
MCCSAO 3,5 / 4,5 SZ 80 40°	894730510
MCCSAO 3,5 / 4,5 SZ 115 15°	894730520
MCCSAO 3,5 / 4,5 SZ 115 30°	894730530
MCCSAO 3,5 / 4,5 SZ 115 40°	894730540
MCCSAO 2,2 / 2,8 ST 80 15°	894730550
MCCSAO 2,2 / 2,8 ST 80 30°	894730560
MCCSAO 2,2 / 2,8 ST 80 40°	894730570
MCCSAO 2,2 / 2,8 ST 115 15°	894730580
MCCSAO 2,2 / 2,8 ST 115 30°	894730590
MCCSAO 2,2 / 2,8 ST 115 40°	894730600
MCCSAO 2,5 / 3,5 ST 80 15°	894730610
MCCSAO 2,5 / 3,5 ST 80 30°	894730620
MCCSAO 2,5 / 3,5 ST 80 40°	894730630
MCCSAO 2,5 / 3,5 ST 115 15°	894730640
MCCSAO 2,5 / 3,5 ST 115 30°	894730650
MCCSAO 2,5 / 3,5 ST 115 40°	894730660
MCCSAO 3,5 / 4,5 ST 80 15°	894730670
MCCSAO 3,5 / 4,5 ST 80 30°	894730680
MCCSAO 3,5 / 4,5 ST 80 40°	894730690
MCCSAO 3,5 / 4,5 ST 115 15°	894730700
MCCSAO 3,5 / 4,5 ST 115 30°	894730710
MCCSAO 3,5 / 4,5 ST 115 40°	894730720
MCCSAO 2,2 / 2,8 ST 80 15° com guia de soro	894730730
MCCSAO 2,2 / 2,8 ST 80 30° com guia de soro	894730740
MCCSAO 2,2 / 2,8 ST 80 40° com guia de soro	894730750
MCCSAO 2,2 / 2,8 ST 115 15° com guia de soro	894730760
MCCSAO 2,2 / 2,8 ST 115 30° com guia de soro	894730770
MCCSAO 2,2 / 2,8 ST 115 40° com guia de soro	894730780
MCCSAO 2,5 / 3,5 ST 80 15° com guia de soro	894730790
MCCSAO 2,5 / 3,5 ST 80 30° com guia de soro	894730800
MCCSAO 2,5 / 3,5 ST 80 40° com guia de soro	894730810
MCCSAO 2,5 / 3,5 ST 115 15° com guia de soro	894730820
MCCSAO 2,5 / 3,5 ST 115 30° com guia de soro	894730830
MCCSAO 2,5 / 3,5 ST 115 40° com guia de soro	894730840
MCCSAO 3,5 / 4,5 ST 80 15° com guia de soro	894730850
MCCSAO 3,5 / 4,5 ST 80 30° com guia de soro	894730860
MCCSAO 3,5 / 4,5 ST 80 40° com guia de soro	894730870
MCCSAO 3,5 / 4,5 ST 115 15° com guia de soro	894730880
MCCSAO 3,5 / 4,5 ST 115 30° com guia de soro	894730890
MCCSAO 3,5 / 4,5 ST 115 40° com guia de soro	894730900
MCCSAO 2,2 / 2,8 X 80 15°	894730910
MCCSAO 2,2 / 2,8 X 80 30°	894730920
MCCSAO 2,2 / 2,8 X 80 40°	894730930
MCCSAO 2,2 / 2,8 X 115 15°	894730940
MCCSAO 2,2 / 2,8 X 115 30°	894730950
MCCSAO 2,2 / 2,8 X 115 40°	894730960

MCCSAO 2,5 / 3,5 X 80 15°	894730970
MCCSAO 2,5 / 3,5 X 80 30°	894730980
MCCSAO 2,5 / 3,5 X 80 40°	894730990
MCCSAO 2,5 / 3,5 X 115 15°	894731000
MCCSAO 2,5 / 3,5 X 115 30°	894731010
MCCSAO 2,5 / 3,5 X 115 40°	894731020
MCCSAO 3,5 / 4,5 X 80 15°	894731030
MCCSAO 3,5 / 4,5 X 80 30°	894731040
MCCSAO 3,5 / 4,5 X 80 40°	894731050
MCCSAO 3,5 / 4,5 X 115 15°	894731060
MCCSAO 3,5 / 4,5 X 115 30°	894731070
MCCSAO 3,5 / 4,5 X 115 40°	894731080
MCCSAO 2,2 / 2,8 X 80 15° com guia de soro	894731090
MCCSAO 2,2 / 2,8 X 80 30° com guia de soro	894731100
MCCSAO 2,2 / 2,8 X 80 40° com guia de soro	894731110
MCCSAO 2,2 / 2,8 X 115 15° com guia de soro	894731120
MCCSAO 2,2 / 2,8 X 115 30° com guia de soro	894731130
MCCSAO 2,2 / 2,8 X 115 40° com guia de soro	894731140
MCCSAO 2,5 / 3,5 X 80 15° com guia de soro	894731150
MCCSAO 2,5 / 3,5 X 80 30° com guia de soro	894731160
MCCSAO 2,5 / 3,5 X 80 40° com guia de soro	894731170
MCCSAO 2,5 / 3,5 X 115 15° com guia de soro	894731180
MCCSAO 2,5 / 3,5 X 115 30° com guia de soro	894731190
MCCSAO 2,5 / 3,5 X 115 40° com guia de soro	894731200
MCCSAO 3,5 / 4,5 X 80 15° com guia de soro	894731210
MCCSAO 3,5 / 4,5 X 80 30° com guia de soro	894731220
MCCSAO 3,5 / 4,5 X 80 40° com guia de soro	894731230
MCCSAO 3,5 / 4,5 X 115 15° com guia de soro	894731240
MCCSAO 3,5 / 4,5 X 115 30° com guia de soro	894731250
MCCSAO 3,5 / 4,5 X 115 40° com guia de soro	894731260

- DCM

Modelo	Código
DCM 1,7 / 2,2 R 80	894750030
DCM 1,7 / 2,2 R 115	894750040
DCM 2,2 / 2,8 R 80	894750050
DCM 2,2 / 2,8 R 115	894750060
DCM 2,5 / 3,5 R 80	894750070
DCM 2,5 / 3,5 R 115	894750080
DCM 3,5 / 4,5 R 80	894750090
DCM 3,5 / 4,5 R 115	894750100
DCM 1,7 / 2,2 R 80 com guia de soro	894750130
DCM 1,7 / 2,2 R 115 com guia de soro	894750140
DCM 2,2 / 2,8 R 80 com guia de soro	894750150
DCM 2,2 / 2,8 R 115 com guia de soro	894750160
DCM 2,5 / 3,5 R 80 com guia de soro	894750170
DCM 2,5 / 3,5 R 115 com guia de soro	894750180
DCM 3,5 / 4,5 R 80 com guia de soro	894750190
DCM 3,5 / 4,5 R 115 com guia de soro	894750200
DCM 1,7 / 2,2 SZ 80	894750230
DCM 1,7 / 2,2 SZ 115	894750240
DCM 2,2 / 2,8 SZ 80	894750250
DCM 2,2 / 2,8 SZ 115	894750260
DCM 2,5 / 3,5 SZ 80	894750270
DCM 2,5 / 3,5 SZ 115	894750280
DCM 3,5 / 4,5 SZ 80	894750290
DCM 3,5 / 4,5 SZ 115	894750300
DCM 1,7 / 2,2 ST 80	894750330
DCM 1,7 / 2,2 ST 115	894750340
DCM 2,2 / 2,8 ST 80	894750350
DCM 2,2 / 2,8 ST 115	894750360
DCM 2,5 / 3,5 ST 80	894750370
DCM 2,5 / 3,5 ST 115	894750380
DCM 3,5 / 4,5 ST 80	894750390
DCM 3,5 / 4,5 ST 115	894750400
DCM 1,7 / 2,2 ST 80 com guia de soro	894750430
DCM 1,7 / 2,2 ST 115 com guia de soro	894750440
DCM 2,2 / 2,8 ST 80 com guia de soro	894750450
DCM 2,2 / 2,8 ST 115 com guia de soro	894750460
DCM 2,5 / 3,5 ST 80 com guia de soro	894750470
DCM 2,5 / 3,5 ST 115 com guia de soro	894750480
DCM 3,5 / 4,5 ST 80 com guia de soro	894750490
DCM 3,5 / 4,5 ST 115 com guia de soro	894750500
DCM 1,7 / 2,2 X 80	894750530
DCM 1,7 / 2,2 X 115	894750540
DCM 2,2 / 2,8 X 80	894750550
DCM 2,2 / 2,8 X 115	894750560
DCM 2,5 / 3,5 X 80	894750570
DCM 2,5 / 3,5 X 115	894750580
DCM 3,5 / 4,5 X 80	894750590
DCM 3,5 / 4,5 X 115	894750600
DCM 1,7 / 2,2 X 80 com guia de soro	894750630
DCM 1,7 / 2,2 X 115 com guia de soro	894750640
DCM 2,2 / 2,8 X 80 com guia de soro	894750650
DCM 2,2 / 2,8 X 115 com guia de soro	894750660
DCM 2,5 / 3,5 X 80 com guia de soro	894750670
DCM 2,5 / 3,5 X 115 com guia de soro	894750680
DCM 3,5 / 4,5 X 80 com guia de soro	894750690
DCM 3,5 / 4,5 X 115 com guia de soro	894750700

- RB

Modelo	Código
RB 2,5 / 3,5 R 80	894770010
RB 2,5 / 3,5 R 115	894770020
RB 3,5 / 4,5 R 80	894770030
RB 3,5 / 4,5 R 115	894770040
RB 2,5 / 3,5 R 80 com guia de soro	894770050
RB 2,5 / 3,5 R 115 com guia de soro	894770060
RB 3,5 / 4,5 R 80 com guia de soro	894770070
RB 3,5 / 4,5 R 115 com guia de soro	894770080
RB 2,5 / 3,5 SZ 80	894770090
RB 2,5 / 3,5 SZ 115	894770100
RB 3,5 / 4,5 SZ 80	894770110
RB 3,5 / 4,5 SZ 115	894770120
RB 2,5 / 3,5 ST 80	894770130
RB 2,5 / 3,5 ST 115	894770140
RB 3,5 / 4,5 ST 80	894770150
RB 3,5 / 4,5 ST 115	894770160
RB 2,5 / 3,5 ST 80 com guia de soro	894770170
RB 2,5 / 3,5 ST 115 com guia de soro	894770180
RB 3,5 / 4,5 ST 80 com guia de soro	894770190
RB 3,5 / 4,5 ST 115 com guia de soro	894770200
RB 2,5 / 3,5 X 80	894770210
RB 2,5 / 3,5 X 115	894770220
RB 3,5 / 4,5 X 80	894770230
RB 3,5 / 4,5 X 115	894770240
RB 2,5 / 3,5 X 80 com guia de soro	894770250
RB 2,5 / 3,5 X 115 com guia de soro	894770260
RB 3,5 / 4,5 X 80 com guia de soro	894770270
RB 3,5 / 4,5 X 115 com guia de soro	894770280

- RBA

Modelo	Código
RBA 2,5 / 3,5 R 80 15°	894780010
RBA 2,5 / 3,5 R 80 30°	894780020
RBA 2,5 / 3,5 R 80 40°	894780030
RBA 2,5 / 3,5 R 115 15°	894780040
RBA 2,5 / 3,5 R 115 30°	894780050
RBA 2,5 / 3,5 R 115 40°	894780060
RBA 3,5 / 4,5 R 80 15°	894780070
RBA 3,5 / 4,5 R 80 30°	894780080
RBA 3,5 / 4,5 R 80 40°	894780090
RBA 3,5 / 4,5 R 115 15°	894780100
RBA 3,5 / 4,5 R 115 30°	894780110
RBA 3,5 / 4,5 R 115 40°	894780120
RBA 2,5 / 3,5 R 80 15° com guia de soro	894780130
RBA 2,5 / 3,5 R 80 30° com guia de soro	894780140
RBA 2,5 / 3,5 R 80 40° com guia de soro	894780150
RBA 2,5 / 3,5 R 115 15° com guia de soro	894780160
RBA 2,5 / 3,5 R 115 30° com guia de soro	894780170
RBA 2,5 / 3,5 R 115 40° com guia de soro	894780180
RBA 3,5 / 4,5 R 80 15° com guia de soro	894780190
RBA 3,5 / 4,5 R 80 30° com guia de soro	894780200
RBA 3,5 / 4,5 R 80 40° com guia de soro	894780210
RBA 3,5 / 4,5 R 115 15° com guia de soro	894780220
RBA 3,5 / 4,5 R 115 30° com guia de soro	894780230
RBA 3,5 / 4,5 R 115 40° com guia de soro	894780240
RBA 2,5 / 3,5 SZ 80 15°	894780250
RBA 2,5 / 3,5 SZ 80 30°	894780260
RBA 2,5 / 3,5 SZ 80 40°	894780270
RBA 2,5 / 3,5 SZ 115 15°	894780280
RBA 2,5 / 3,5 SZ 115 30°	894780290
RBA 2,5 / 3,5 SZ 115 40°	894780300
RBA 3,5 / 4,5 SZ 80 15°	894780310
RBA 3,5 / 4,5 SZ 80 30°	894780320
RBA 3,5 / 4,5 SZ 80 40°	894780330
RBA 3,5 / 4,5 SZ 115 15°	894780340
RBA 3,5 / 4,5 SZ 115 30°	894780350
RBA 3,5 / 4,5 SZ 115 40°	894780360
RBA 2,5 / 3,5 ST 80 15°	894780370
RBA 2,5 / 3,5 ST 80 30°	894780380
RBA 2,5 / 3,5 ST 80 40°	894780390
RBA 2,5 / 3,5 ST 115 15°	894780400
RBA 2,5 / 3,5 ST 115 30°	894780410
RBA 2,5 / 3,5 ST 115 40°	894780420
RBA 3,5 / 4,5 ST 80 15°	894780430
RBA 3,5 / 4,5 ST 80 30°	894780440
RBA 3,5 / 4,5 ST 80 40°	894780450
RBA 3,5 / 4,5 ST 115 15°	894780460
RBA 3,5 / 4,5 ST 115 30°	894780470
RBA 3,5 / 4,5 ST 115 40°	894780480
RBA 2,5 / 3,5 ST 80 15° com guia de soro	894780490
RBA 2,5 / 3,5 ST 80 30° com guia de soro	894780500
RBA 2,5 / 3,5 ST 80 40° com guia de soro	894780510
RBA 2,5 / 3,5 ST 115 15° com guia de soro	894780520
RBA 2,5 / 3,5 ST 115 30° com guia de soro	894780530
RBA 2,5 / 3,5 ST 115 40° com guia de soro	894780540
RBA 3,5 / 4,5 ST 80 15° com guia de soro	894780550
RBA 3,5 / 4,5 ST 80 30° com guia de soro	894780560
RBA 3,5 / 4,5 ST 80 40° com guia de soro	894780570
RBA 3,5 / 4,5 ST 115 15° com guia de soro	894780580
RBA 3,5 / 4,5 ST 115 30° com guia de soro	894780590
RBA 3,5 / 4,5 ST 115 40° com guia de soro	894780600
RBA 2,5 / 3,5 X 80 15°	894780610
RBA 2,5 / 3,5 X 80 30°	894780620

RBA 2,5 / 3,5 X 80 40°	894780630
RBA 2,5 / 3,5 X 115 15°	894780640
RBA 2,5 / 3,5 X 115 30°	894780650
RBA 2,5 / 3,5 X 115 40°	894780660
RBA 3,5 / 4,5 X 80 15°	894780670
RBA 3,5 / 4,5 X 80 30°	894780680
RBA 3,5 / 4,5 X 80 40°	894780690
RBA 3,5 / 4,5 X 115 15°	894780700
RBA 3,5 / 4,5 X 115 30°	894780710
RBA 3,5 / 4,5 X 115 40°	894780720
RBA 2,5 / 3,5 X 80 15° com guia de soro	894780730
RBA 2,5 / 3,5 X 80 30° com guia de soro	894780740
RBA 2,5 / 3,5 X 80 40° com guia de soro	894780750
RBA 2,5 / 3,5 X 115 15° com guia de soro	894780760
RBA 2,5 / 3,5 X 115 30° com guia de soro	894780770
RBA 2,5 / 3,5 X 115 40° com guia de soro	894780780
RBA 3,5 / 4,5 X 80 15° com guia de soro	894780790
RBA 3,5 / 4,5 X 80 30° com guia de soro	894780800
RBA 3,5 / 4,5 X 80 40° com guia de soro	894780810
RBA 3,5 / 4,5 X 115 15° com guia de soro	894780820
RBA 3,5 / 4,5 X 115 30° com guia de soro	894780830
RBA 3,5 / 4,5 X 115 40° com guia de soro	894780840

- DOA

Modelo	Código
DOA 2,5 / 3,5 R 80 15°	894790010
DOA 2,5 / 3,5 R 80 30°	894790020
DOA 2,5 / 3,5 R 80 40°	894790030
DOA 2,5 / 3,5 R 115 15°	894790040
DOA 2,5 / 3,5 R 115 30°	894790050
DOA 2,5 / 3,5 R 115 40°	894790060
DOA 3,5 / 4,5 R 80 15°	894790070
DOA 3,5 / 4,5 R 80 30°	894790080
DOA 3,5 / 4,5 R 80 40°	894790090
DOA 3,5 / 4,5 R 115 15°	894790100
DOA 3,5 / 4,5 R 115 30°	894790110
DOA 3,5 / 4,5 R 115 40°	894790120
DOA 2,5 / 3,5 R 80 15° com guia de soro	894790130
DOA 2,5 / 3,5 R 80 30° com guia de soro	894790140
DOA 2,5 / 3,5 R 80 40° com guia de soro	894790150
DOA 2,5 / 3,5 R 115 15° com guia de soro	894790160
DOA 2,5 / 3,5 R 115 30° com guia de soro	894790170
DOA 2,5 / 3,5 R 115 40° com guia de soro	894790180
DOA 3,5 / 4,5 R 80 15° com guia de soro	894790190
DOA 3,5 / 4,5 R 80 30° com guia de soro	894790200
DOA 3,5 / 4,5 R 80 40° com guia de soro	894790210
DOA 3,5 / 4,5 R 115 15° com guia de soro	894790220
DOA 3,5 / 4,5 R 115 30° com guia de soro	894790230
DOA 3,5 / 4,5 R 115 40° com guia de soro	894790240
DOA 2,5 / 3,5 SZ 80 15°	894790250
DOA 2,5 / 3,5 SZ 80 30°	894790260
DOA 2,5 / 3,5 SZ 80 40°	894790270
DOA 2,5 / 3,5 SZ 115 15°	894790280
DOA 2,5 / 3,5 SZ 115 30°	894790290
DOA 2,5 / 3,5 SZ 115 40°	894790300
DOA 3,5 / 4,5 SZ 80 15°	894790310
DOA 3,5 / 4,5 SZ 80 30°	894790320
DOA 3,5 / 4,5 SZ 80 40°	894790330
DOA 3,5 / 4,5 SZ 115 15°	894790340
DOA 3,5 / 4,5 SZ 115 30°	894790350
DOA 3,5 / 4,5 SZ 115 40°	894790360
DOA 2,5 / 3,5 ST 80 15°	894790370
DOA 2,5 / 3,5 ST 80 30°	894790380
DOA 2,5 / 3,5 ST 80 40°	894790390
DOA 2,5 / 3,5 ST 115 15°	894790400
DOA 2,5 / 3,5 ST 115 30°	894790410
DOA 2,5 / 3,5 ST 115 40°	894790420
DOA 3,5 / 4,5 ST 80 15°	894790430
DOA 3,5 / 4,5 ST 80 30°	894790440
DOA 3,5 / 4,5 ST 80 40°	894790450
DOA 3,5 / 4,5 ST 115 15°	894790460
DOA 3,5 / 4,5 ST 115 30°	894790470
DOA 3,5 / 4,5 ST 115 40°	894790480
DOA 2,5 / 3,5 ST 80 15° com guia de soro	894790490
DOA 2,5 / 3,5 ST 80 30° com guia de soro	894790500
DOA 2,5 / 3,5 ST 80 40° com guia de soro	894790510
DOA 2,5 / 3,5 ST 115 15° com guia de soro	894790520
DOA 2,5 / 3,5 ST 115 30° com guia de soro	894790530
DOA 2,5 / 3,5 ST 115 40° com guia de soro	894790540
DOA 3,5 / 4,5 ST 80 15° com guia de soro	894790550
DOA 3,5 / 4,5 ST 80 30° com guia de soro	894790560
DOA 3,5 / 4,5 ST 80 40° com guia de soro	894790570
DOA 3,5 / 4,5 ST 115 15° com guia de soro	894790580
DOA 3,5 / 4,5 ST 115 30° com guia de soro	894790590
DOA 3,5 / 4,5 ST 115 40° com guia de soro	894790600
DOA 2,5 / 3,5 X 80 15°	894790610
DOA 2,5 / 3,5 X 80 30°	894790620
DOA 2,5 / 3,5 X 80 40°	894790630
DOA 2,5 / 3,5 X 115 15°	894790640
DOA 2,5 / 3,5 X 115 30°	894790650
DOA 2,5 / 3,5 X 115 40°	894790660
DOA 3,5 / 4,5 X 80 15°	894790670
DOA 3,5 / 4,5 X 80 30°	894790680
DOA 3,5 / 4,5 X 80 40°	894790690
DOA 3,5 / 4,5 X 115 15°	894790700

DOA 3,5 / 4,5 X 115 30°	894790710
DOA 3,5 / 4,5 X 115 40°	894790720
DOA 2,5 / 3,5 X 80 15° com guia de soro	894790730
DOA 2,5 / 3,5 X 80 30° com guia de soro	894790740
DOA 2,5 / 3,5 X 80 40° com guia de soro	894790750
DOA 2,5 / 3,5 X 115 15° com guia de soro	894790760
DOA 2,5 / 3,5 X 115 30° com guia de soro	894790770
DOA 2,5 / 3,5 X 115 40° com guia de soro	894790780
DOA 3,5 / 4,5 X 80 15° com guia de soro	894790790
DOA 3,5 / 4,5 X 80 30° com guia de soro	894790800
DOA 3,5 / 4,5 X 80 40° com guia de soro	894790810
DOA 3,5 / 4,5 X 115 15° com guia de soro	894790820
DOA 3,5 / 4,5 X 115 30° com guia de soro	894790830
DOA 3,5 / 4,5 X 115 40° com guia de soro	894790840

- BA

Modelo	Código
BA 2,5 / 3,5 R 80	894800010
BA 2,5 / 3,5 R 115	894800020
BA 3,5 / 4,5 R 80	894800030
BA 3,5 / 4,5 R 115	894800040
BA 2,5 / 3,5 R 80 com guia de soro	894800050
BA 2,5 / 3,5 R 115 com guia de soro	894800060
BA 3,5 / 4,5 R 80 com guia de soro	894800070
BA 3,5 / 4,5 R 115 com guia de soro	894800080
BA 2,5 / 3,5 SZ 80	894800090
BA 2,5 / 3,5 SZ 115	894800100
BA 3,5 / 4,5 SZ 80	894800110
BA 3,5 / 4,5 SZ 115	894800120
BA 2,5 / 3,5 ST 80	894800130
BA 2,5 / 3,5 ST 115	894800140
BA 3,5 / 4,5 ST 80	894800150
BA 3,5 / 4,5 ST 115	894800160
BA 2,5 / 3,5 ST 80 com guia de soro	894800170
BA 2,5 / 3,5 ST 115 com guia de soro	894800180
BA 3,5 / 4,5 ST 80 com guia de soro	894800190
BA 3,5 / 4,5 ST 115 com guia de soro	894800200
BA 2,5 / 3,5 X 80	894800210
BA 2,5 / 3,5 X 115	894800220
BA 3,5 / 4,5 X 80	894800230
BA 3,5 / 4,5 X 115	894800240
BA 2,5 / 3,5 X 80 com guia de soro	894800250
BA 2,5 / 3,5 X 115 com guia de soro	894800260
BA 3,5 / 4,5 X 80 com guia de soro	894800270
BA 3,5 / 4,5 X 115 com guia de soro	894800280

- BAA

Modelo	Código
BAA 2,5 / 3,5 R 80 15°	894810010
BAA 2,5 / 3,5 R 80 30°	894810020
BAA 2,5 / 3,5 R 80 40°	894810030
BAA 2,5 / 3,5 R 115 15°	894810040
BAA 2,5 / 3,5 R 115 30°	894810050
BAA 2,5 / 3,5 R 115 40°	894810060
BAA 3,5 / 4,5 R 80 15°	894810070
BAA 3,5 / 4,5 R 80 30°	894810080
BAA 3,5 / 4,5 R 80 40°	894810090
BAA 3,5 / 4,5 R 115 15°	894810100
BAA 3,5 / 4,5 R 115 30°	894810110
BAA 3,5 / 4,5 R 115 40°	894810120
BAA 2,5 / 3,5 R 80 15° com guia de soro	894810130
BAA 2,5 / 3,5 R 80 30° com guia de soro	894810140
BAA 2,5 / 3,5 R 80 40° com guia de soro	894810150
BAA 2,5 / 3,5 R 115 15° com guia de soro	894810160
BAA 2,5 / 3,5 R 115 30° com guia de soro	894810170
BAA 2,5 / 3,5 R 115 40° com guia de soro	894810180
BAA 3,5 / 4,5 R 80 15° com guia de soro	894810190
BAA 3,5 / 4,5 R 80 30° com guia de soro	894810200
BAA 3,5 / 4,5 R 80 40° com guia de soro	894810210
BAA 3,5 / 4,5 R 115 15° com guia de soro	894810220
BAA 3,5 / 4,5 R 115 30° com guia de soro	894810230
BAA 3,5 / 4,5 R 115 40° com guia de soro	894810240
BAA 2,5 / 3,5 SZ 80 15°	894810250
BAA 2,5 / 3,5 SZ 80 30°	894810260
BAA 2,5 / 3,5 SZ 80 40°	894810270
BAA 2,5 / 3,5 SZ 115 15°	894810280
BAA 2,5 / 3,5 SZ 115 30°	894810290
BAA 2,5 / 3,5 SZ 115 40°	894810300
BAA 3,5 / 4,5 SZ 80 15°	894810310
BAA 3,5 / 4,5 SZ 80 30°	894810320
BAA 3,5 / 4,5 SZ 80 40°	894810330
BAA 3,5 / 4,5 SZ 115 15°	894810340
BAA 3,5 / 4,5 SZ 115 30°	894810350
BAA 3,5 / 4,5 SZ 115 40°	894810360
BAA 2,5 / 3,5 ST 80 15°	894810370
BAA 2,5 / 3,5 ST 80 30°	894810380
BAA 2,5 / 3,5 ST 80 40°	894810390
BAA 2,5 / 3,5 ST 115 15°	894810400
BAA 2,5 / 3,5 ST 115 30°	894810410
BAA 2,5 / 3,5 ST 115 40°	894810420
BAA 3,5 / 4,5 ST 80 15°	894810430
BAA 3,5 / 4,5 ST 80 30°	894810440

BAA 3,5 / 4,5 ST 80 40°	894810450
BAA 3,5 / 4,5 ST 115 15°	894810460
BAA 3,5 / 4,5 ST 115 30°	894810470
BAA 3,5 / 4,5 ST 115 40°	894810480
BAA 2,5 / 3,5 ST 80 15° com guia de soro	894810490
BAA 2,5 / 3,5 ST 80 30° com guia de soro	894810500
BAA 2,5 / 3,5 ST 80 40° com guia de soro	894810510
BAA 2,5 / 3,5 ST 115 15° com guia de soro	894810520
BAA 2,5 / 3,5 ST 115 30° com guia de soro	894810530
BAA 2,5 / 3,5 ST 115 40° com guia de soro	894810540
BAA 3,5 / 4,5 ST 80 15° com guia de soro	894810550
BAA 3,5 / 4,5 ST 80 30° com guia de soro	894810560
BAA 3,5 / 4,5 ST 80 40° com guia de soro	894810570
BAA 3,5 / 4,5 ST 115 15° com guia de soro	894810580
BAA 3,5 / 4,5 ST 115 30° com guia de soro	894810590
BAA 3,5 / 4,5 ST 115 40° com guia de soro	894810600
BAA 2,5 / 3,5 X 80 15°	894810610
BAA 2,5 / 3,5 X 80 30°	894810620
BAA 2,5 / 3,5 X 80 40°	894810630
BAA 2,5 / 3,5 X 115 15°	894810640
BAA 2,5 / 3,5 X 115 30°	894810650
BAA 2,5 / 3,5 X 115 40°	894810660
BAA 3,5 / 4,5 X 80 15°	894810670
BAA 3,5 / 4,5 X 80 30°	894810680
BAA 3,5 / 4,5 X 80 40°	894810690
BAA 3,5 / 4,5 X 115 15°	894810700
BAA 3,5 / 4,5 X 115 30°	894810710
BAA 3,5 / 4,5 X 115 40°	894810720
BAA 2,5 / 3,5 X 80 15° com guia de soro	894810730
BAA 2,5 / 3,5 X 80 30° com guia de soro	894810740
BAA 2,5 / 3,5 X 80 40° com guia de soro	894810750
BAA 2,5 / 3,5 X 115 15° com guia de soro	894810760
BAA 2,5 / 3,5 X 115 30° com guia de soro	894810770
BAA 2,5 / 3,5 X 115 40° com guia de soro	894810780
BAA 3,5 / 4,5 X 80 15° com guia de soro	894810790
BAA 3,5 / 4,5 X 80 30° com guia de soro	894810800
BAA 3,5 / 4,5 X 80 40° com guia de soro	894810810
BAA 3,5 / 4,5 X 115 15° com guia de soro	894810820
BAA 3,5 / 4,5 X 115 30° com guia de soro	894810830
BAA 3,5 / 4,5 X 115 40° com guia de soro	894810840

- PA

Modelo	Código
PA 2,5 / 3,5 R 80 15°	894830010
PA 2,5 / 3,5 R 80 30°	894830020
PA 2,5 / 3,5 R 80 40°	894830030
PA 2,5 / 3,5 R 115 15°	894830040
PA 2,5 / 3,5 R 115 30°	894830050
PA 2,5 / 3,5 R 115 40°	894830060
PA 3,5 / 4,5 R 80 15°	894830070
PA 3,5 / 4,5 R 80 30°	894830080
PA 3,5 / 4,5 R 80 40°	894830090
PA 3,5 / 4,5 R 115 15°	894830100
PA 3,5 / 4,5 R 115 30°	894830110
PA 3,5 / 4,5 R 115 40°	894830120
PA 2,5 / 3,5 R 80 15° com guia de soro	894830130
PA 2,5 / 3,5 R 80 30° com guia de soro	894830140
PA 2,5 / 3,5 R 80 40° com guia de soro	894830150
PA 2,5 / 3,5 R 115 15° com guia de soro	894830160
PA 2,5 / 3,5 R 115 30° com guia de soro	894830170
PA 2,5 / 3,5 R 115 40° com guia de soro	894830180
PA 3,5 / 4,5 R 80 15° com guia de soro	894830190
PA 3,5 / 4,5 R 80 30° com guia de soro	894830200
PA 3,5 / 4,5 R 80 40° com guia de soro	894830210
PA 3,5 / 4,5 R 115 15° com guia de soro	894830220
PA 3,5 / 4,5 R 115 30° com guia de soro	894830230
PA 3,5 / 4,5 R 115 40° com guia de soro	894830240
PA 2,5 / 3,5 SZ 80 15°	894830250
PA 2,5 / 3,5 SZ 80 30°	894830260
PA 2,5 / 3,5 SZ 80 40°	894830270
PA 2,5 / 3,5 SZ 115 15°	894830280
PA 2,5 / 3,5 SZ 115 30°	894830290
PA 2,5 / 3,5 SZ 115 40°	894830300
PA 3,5 / 4,5 SZ 80 15°	894830310
PA 3,5 / 4,5 SZ 80 30°	894830320
PA 3,5 / 4,5 SZ 80 40°	894830330
PA 3,5 / 4,5 SZ 115 15°	894830340
PA 3,5 / 4,5 SZ 115 30°	894830350
PA 3,5 / 4,5 SZ 115 40°	894830360
PA 2,5 / 3,5 ST 80 15°	894830370
PA 2,5 / 3,5 ST 80 30°	894830380
PA 2,5 / 3,5 ST 80 40°	894830390
PA 2,5 / 3,5 ST 115 15°	894830400
PA 2,5 / 3,5 ST 115 30°	894830410
PA 2,5 / 3,5 ST 115 40°	894830420
PA 3,5 / 4,5 ST 80 15°	894830430
PA 3,5 / 4,5 ST 80 30°	894830440
PA 3,5 / 4,5 ST 80 40°	894830450
PA 3,5 / 4,5 ST 115 15°	894830460
PA 3,5 / 4,5 ST 115 30°	894830470
PA 3,5 / 4,5 ST 115 40°	894830480
PA 2,5 / 3,5 ST 80 15° com guia de soro	894830490
PA 2,5 / 3,5 ST 80 30° com guia de soro	894830500
PA 2,5 / 3,5 ST 80 40° com guia de soro	894830510
PA 2,5 / 3,5 ST 115 15° com guia de soro	894830520

- OBA

PA 2,5 / 3,5 ST 115 30° com guia de sorro	894830530
PA 2,5 / 3,5 ST 115 40° com guia de sorro	894830540
PA 3,5 / 4,5 ST 80 15° com guia de sorro	894830550
PA 3,5 / 4,5 ST 80 30° com guia de sorro	894830560
PA 3,5 / 4,5 ST 80 40° com guia de sorro	894830570
PA 3,5 / 4,5 ST 115 15° com guia de sorro	894830580
PA 3,5 / 4,5 ST 115 30° com guia de sorro	894830590
PA 3,5 / 4,5 ST 115 40° com guia de sorro	894830600
PA 2,5 / 3,5 X 80 15°	894830610
PA 2,5 / 3,5 X 80 30°	894830620
PA 2,5 / 3,5 X 80 40°	894830630
PA 2,5 / 3,5 X 115 15°	894830640
PA 2,5 / 3,5 X 115 30°	894830650
PA 2,5 / 3,5 X 115 40°	894830660
PA 3,5 / 4,5 X 80 15°	894830670
PA 3,5 / 4,5 X 80 30°	894830680
PA 3,5 / 4,5 X 80 40°	894830690
PA 3,5 / 4,5 X 115 15°	894830700
PA 3,5 / 4,5 X 115 30°	894830710
PA 3,5 / 4,5 X 115 40°	894830720
PA 2,5 / 3,5 X 80 15° com guia de sorro	894830730
PA 2,5 / 3,5 X 80 30° com guia de sorro	894830740
PA 2,5 / 3,5 X 80 40° com guia de sorro	894830750
PA 2,5 / 3,5 X 115 15° com guia de sorro	894830760
PA 2,5 / 3,5 X 115 30° com guia de sorro	894830770
PA 2,5 / 3,5 X 115 40° com guia de sorro	894830780
PA 3,5 / 4,5 X 80 15° com guia de sorro	894830790
PA 3,5 / 4,5 X 80 30° com guia de sorro	894830800
PA 3,5 / 4,5 X 80 40° com guia de sorro	894830810
PA 3,5 / 4,5 X 115 15° com guia de sorro	894830820
PA 3,5 / 4,5 X 115 30° com guia de sorro	894830830
PA 3,5 / 4,5 X 115 40° com guia de sorro	894830840

- OB

Modelo	Código
OB 2,5 / 3,5 R 80	894840010
OB 2,5 / 3,5 R 115	894840020
OB 3,5 / 4,5 R 80	894840030
OB 3,5 / 4,5 R 115	894840040
OB 2,5 / 3,5 R 80 com guia de sorro	894840050
OB 2,5 / 3,5 R 115 com guia de sorro	894840060
OB 3,5 / 4,5 R 80 com guia de sorro	894840070
OB 3,5 / 4,5 R 115 com guia de sorro	894840080
OB 2,5 / 3,5 SZ 80	894840090
OB 2,5 / 3,5 SZ 115	894840100
OB 3,5 / 4,5 SZ 80	894840110
OB 3,5 / 4,5 SZ 115	894840120
OB 2,5 / 3,5 ST 80	894840130
OB 2,5 / 3,5 ST 115	894840140
OB 3,5 / 4,5 ST 80	894840150
OB 3,5 / 4,5 ST 115	894840160
OB 2,5 / 3,5 ST 80 com guia de sorro	894840170
OB 2,5 / 3,5 ST 115 com guia de sorro	894840180
OB 3,5 / 4,5 ST 80 com guia de sorro	894840190
OB 3,5 / 4,5 ST 115 com guia de sorro	894840200
OB 2,5 / 3,5 X 80	894840210
OB 2,5 / 3,5 X 115	894840220
OB 3,5 / 4,5 X 80	894840230
OB 3,5 / 4,5 X 115	894840240
OB 2,5 / 3,5 X 80 com guia de sorro	894840250
OB 2,5 / 3,5 X 115 com guia de sorro	894840260
OB 3,5 / 4,5 X 80 com guia de sorro	894840270
OB 3,5 / 4,5 X 115 com guia de sorro	894840280

Modelo	Código
OBA 2,5 / 3,5 R 80 15°	894850010
OBA 2,5 / 3,5 R 80 30°	894850020
OBA 2,5 / 3,5 R 80 40°	894850030
OBA 2,5 / 3,5 R 115 15°	894850040
OBA 2,5 / 3,5 R 115 30°	894850050
OBA 2,5 / 3,5 R 115 40°	894850060
OBA 3,5 / 4,5 R 80 15°	894850070
OBA 3,5 / 4,5 R 80 30°	894850080
OBA 3,5 / 4,5 R 80 40°	894850090
OBA 3,5 / 4,5 R 115 15°	894850100
OBA 3,5 / 4,5 R 115 30°	894850110
OBA 3,5 / 4,5 R 115 40°	894850120
OBA 2,5 / 3,5 R 80 15° com guia de sorro	894850130
OBA 2,5 / 3,5 R 80 30° com guia de sorro	894850140
OBA 2,5 / 3,5 R 80 40° com guia de sorro	894850150
OBA 2,5 / 3,5 R 115 15° com guia de sorro	894850160
OBA 2,5 / 3,5 R 115 30° com guia de sorro	894850170
OBA 2,5 / 3,5 R 115 40° com guia de sorro	894850180
OBA 3,5 / 4,5 R 80 15° com guia de sorro	894850190
OBA 3,5 / 4,5 R 80 30° com guia de sorro	894850200
OBA 3,5 / 4,5 R 80 40° com guia de sorro	894850210
OBA 3,5 / 4,5 R 115 15° com guia de sorro	894850220
OBA 3,5 / 4,5 R 115 30° com guia de sorro	894850230
OBA 3,5 / 4,5 R 115 40° com guia de sorro	894850240
OBA 2,5 / 3,5 SZ 80 15°	894850250
OBA 2,5 / 3,5 SZ 80 30°	894850260
OBA 2,5 / 3,5 SZ 80 40°	894850270
OBA 2,5 / 3,5 SZ 115 15°	894850280
OBA 2,5 / 3,5 SZ 115 30°	894850290
OBA 2,5 / 3,5 SZ 115 40°	894850300
OBA 3,5 / 4,5 SZ 80 15°	894850310
OBA 3,5 / 4,5 SZ 80 30°	894850320
OBA 3,5 / 4,5 SZ 80 40°	894850330
OBA 3,5 / 4,5 SZ 115 15°	894850340
OBA 3,5 / 4,5 SZ 115 30°	894850350
OBA 3,5 / 4,5 SZ 115 40°	894850360
OBA 2,5 / 3,5 ST 80 15°	894850370
OBA 2,5 / 3,5 ST 80 30°	894850380
OBA 2,5 / 3,5 ST 80 40°	894850390
OBA 2,5 / 3,5 ST 115 15°	894850400
OBA 2,5 / 3,5 ST 115 30°	894850410
OBA 2,5 / 3,5 ST 115 40°	894850420
OBA 3,5 / 4,5 ST 80 15°	894850430
OBA 3,5 / 4,5 ST 80 30°	894850440
OBA 3,5 / 4,5 ST 80 40°	894850450
OBA 3,5 / 4,5 ST 115 15°	894850460
OBA 3,5 / 4,5 ST 115 30°	894850470
OBA 3,5 / 4,5 ST 115 40°	894850480
OBA 2,5 / 3,5 ST 80 15° com guia de sorro	894850490
OBA 2,5 / 3,5 ST 80 30° com guia de sorro	894850500
OBA 2,5 / 3,5 ST 80 40° com guia de sorro	894850510
OBA 2,5 / 3,5 ST 115 15° com guia de sorro	894850520
OBA 2,5 / 3,5 ST 115 30° com guia de sorro	894850530
OBA 2,5 / 3,5 ST 115 40° com guia de sorro	894850540
OBA 3,5 / 4,5 ST 80 15° com guia de sorro	894850550
OBA 3,5 / 4,5 ST 80 30° com guia de sorro	894850560
OBA 3,5 / 4,5 ST 80 40° com guia de sorro	894850570
OBA 3,5 / 4,5 ST 115 15° com guia de sorro	894850580
OBA 3,5 / 4,5 ST 115 30° com guia de sorro	894850590
OBA 3,5 / 4,5 ST 115 40° com guia de sorro	894850600
OBA 2,5 / 3,5 X 80 15°	894850610
OBA 2,5 / 3,5 X 80 30°	894850620
OBA 2,5 / 3,5 X 80 40°	894850630
OBA 2,5 / 3,5 X 115 15°	894850640
OBA 2,5 / 3,5 X 115 30°	894850650
OBA 2,5 / 3,5 X 115 40°	894850660
OBA 3,5 / 4,5 X 80 15°	894850670
OBA 3,5 / 4,5 X 80 30°	894850680
OBA 3,5 / 4,5 X 80 40°	894850690
OBA 3,5 / 4,5 X 115 15°	894850700
OBA 3,5 / 4,5 X 115 30°	894850710
OBA 3,5 / 4,5 X 115 40°	894850720
OBA 2,5 / 3,5 X 80 15° com guia de sorro	894850730
OBA 2,5 / 3,5 X 80 30° com guia de sorro	894850740
OBA 2,5 / 3,5 X 80 40° com guia de sorro	894850750
OBA 2,5 / 3,5 X 115 15° com guia de sorro	894850760
OBA 2,5 / 3,5 X 115 30° com guia de sorro	894850770
OBA 2,5 / 3,5 X 115 40° com guia de sorro	894850780
OBA 3,5 / 4,5 X 80 15° com guia de sorro	894850790
OBA 3,5 / 4,5 X 80 30° com guia de sorro	894850800
OBA 3,5 / 4,5 X 80 40° com guia de sorro	894850810
OBA 3,5 / 4,5 X 115 15° com guia de sorro	894850820
OBA 3,5 / 4,5 X 115 30° com guia de sorro	894850830
OBA 3,5 / 4,5 X 115 40° com guia de sorro	894850840