



Inside Vision

FUNÇÃO E INDICAÇÃO

Composto por uma série de dispositivos de apoio que permitem o acesso, a visualização e passagem de instrumentais necessários para execução do acesso em procedimentos cirúrgicos de coluna via endoscópica, de maneira prática e segura.




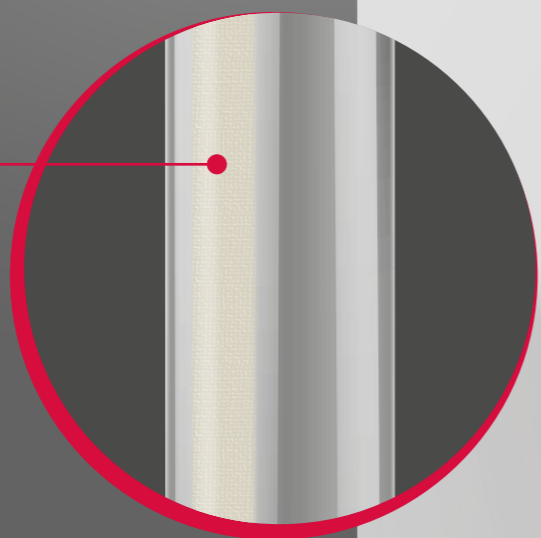
Fabricadas em material translúcido, oferecendo ao cirurgião a total visualização das estruturas adjacentes durante o acesso.

Possuem **Tarja Radiopaca** ao longo de seu comprimento, permitindo a visualização de sua posição através de escopia.

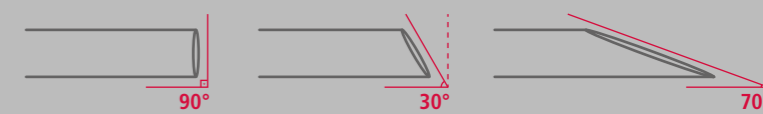
Material com geometria atraumática, projetados de maneira a minimizar qualquer tipo de dano aos tecidos moles adjacentes.

Possui uma visualização 360°, que permite olhar as estruturas adjacentes sem perder a referência da ponta.

Durante um procedimento pode ocorrer rompimentos de alguma estrutura gerando sangramentos, com o **Inside vision** é possível localizar e conter de maneira rápida e precisa.



Instrumental translúcido com pontas anguladas em 30°, 70° e Reta. Pode ser inserida sobre o Dilatador Cônico 1 Furo e possibilita a passagem do foraminoscópio e outros instrumentais em seu interior.



Ponta do Bisel alinhada com o corpo da camisa, permitindo maior controle de direção.




www.razek.com.br



+55 16 2107 2345



+55 16 2107 2346



ESCANEIE O
QR CODE PARA
SABER MAIS.